



**INSTITUTO MUNICIPAL DE PLANEACIÓN DE  
MORELIA**



**ESTADOS FINANCIEROS  
DEL 1 DE ENERO AL 31 DE  
MARZO DE 2015**

**MORELIA, MICHOACÁN**



**INSTITUTO MUNICIPAL DE PLANEACION DE MORELIA**

Estado de Situación Financiera  
AL 31 DE MARZO DEL 2015

CONCEPTO	31/03/2015	MARZO 2014	CONCEPTO	31/03/2015	MARZO 2014
<b>ACTIVO</b>		(NO APLICA)	<b>PASIVO</b>		(NO APLICA)
<b>ACTIVO CIRCULANTE</b>		DEBIDO A QUE	<b>PASIVO CIRCULANTE</b>		DEBIDO A QUE
Efectivo y Equivalentes de Efectivo		EL INSTITUTO	Cuentas por Pagar a Corto Plazo	20,648.09	INICIO
Efectivo	282.57	INICIO	Servicios Personales		OPERACIONES
Bancos/Tesorería	330,839.26	OPERACIONES	Proveedores		EN ENERO 2015
Bancos /Dependencias y otros		EN ENERO 2015	Contratistas por Obras Públicas		
Inversiones Temporales (Hasta 3 meses)	2,200,439.91		Participaciones y Aportaciones		
Fondos con Afectación Específica			Transferencias Otorgadas		
Depósitos de Fondos de Terceros			Intereses,comisiones y otros gastos de la	44,751.34	
Efectivo o Equivalentes de Efectivo a Recibir			Retenciones y Contribuciones		
Inversiones Financieras			Devoluciones de la Ley de Ingresos		
Cuentas por Cobrar			Documentos por Pagar a Corto Plazo		
Deudores Diversos			Porción a Corto Plazo de la Deuda Pública a Largo Plazo		
Ingresos por Recuperar			Deuda Pública Interna		
Deudores por Anticipos de Tesorería			Deuda Pública Externa		
Prestamos Otorgados			Arrendamiento Financiero		
Bienes o Servicios a Recibir			Titulos y Valores a Corto Plazo		
Anticipos a Corto Plazo			Deuda Pública Interna		
Inventarios			Deuda Pública Externa		
Inventario de Mercancías para Venta			Fondos y Bienes de Terceros en Garantía y/o		
Inventario de Mercancías Terminadas			Administración a Corto Plazo		
Inventario de Mercancías en Proceso de Elaboración			Pasivos Diferidos a Corto Plazo		
Inventario de Materias Primas, Materiales y			Ingresos Cobrados por Adelantado		
Bienes en Tránsito			Intereses Cobrados por Adelantado		
Almacenes			Provisiones a Corto Plazo		
Almacén de Materiales y Suministros de Consumo			Otros Pasivos a Corto Plazo		
Otros Activos Circulantes			<b>Total de Pasivos Circulantes</b>	65,399.43	
<b>Total de Activos Circulantes</b>	2,531,561.74		<b>PASIVO NO CIRCULANTE</b>		
<b>ACTIVO NO CIRCULANTE</b>			Cuentas por Pagar a Largo Plazo		
Efectivo o Equivalentes a Recibir en el Largo Plazo			Proveedores		
Inversiones Financieras			Contratistas por Obra Pública		
Documentos por Cobrar			Documentos por Pagar a Largo Plazo		
Deudores Diversos			Documentos Comerciales		
Ingresos por Recuperar			Documentos con Contratistas por Obra Pública		
Prestamos Otorgados			Deuda Pública a Largo Plazo		
Bienes Inmuebles, Infraestructura y Construcciones			Deuda Pública Interna		
Terrenos			Deuda Pública Externa		
Viviendas			Arrendamiento Financiero		
Edificios no Habitacionales			Fondos y Bienes de Terceros en Garantía y/o		
Infraestructura			Administración a Largo Plazo		
Construcciones en Proceso en Bienes de Dominio Público			Pasivos Diferidos a Largo Plazo		
Construcciones en Proceso en Bienes Propios			Provisiones a Largo Plazo		
Bienes Muebles			Otros Pasivos a Largo Plazo		
Mobiliario y Equipo de Administración	426,710.39		<b>Total de Pasivos no Circulantes</b>		
Mobiliario y Equipo Educativo y Recreativo			<b>Total de Pasivo</b>		
Equipo e Instrumental Médico y de Laboratorio			<b>HACIENDA PÚBLICA / PATRIMONIO</b>		
Equipo de Transporte	237,900.00		Hacienda Pública/Patrimonio Contribuido		
Equipo de Defensa y Seguridad			Aportaciones		
Maquinaria, Otros Equipos y Herramientas			Donaciones de Capital		
Colecciones, Obras de Arte y Objetos Valiosos					
Activos Biológicos					
Activos Intangibles					
Software					
Patentes marcas y Derechos					

CONCEPTO	31/03/2015	MARZO 2014	CONCEPTO	31/03/2015	MARZO 2014
Consecciones y Franquicias Licencias			Actualizaciones de la Hacienda Pública/Patrimonio		
Activos Diferidos			Hacienda Pública/Patrimonio Generado		
Estudios, Formulación y Evaluación de Proyectos			Resultados del ejercicio Ahorro/Desahorro	3,130,772.70	
Derechos sobre Bienes en Régimen de Arrendamiento Financiero			Resultados de de Ejercicios Anteriores		
Gastos Pagados por Adelantado a Largo Plazo			Ratificaciones de Resultados de Ejercicios Anteriores		
Anticipos a Largo Plazo			Exceso o Insuficiencia en la actualización del Patrimonio		
Beneficios al Retiro de Empleados Pagados por Adelantado			Revalúos		
			Reservas		
Otros Activos no Circulantes			Total Hacienda Pública / Patrimonio	3,130,772.70	
Total de Activos no Circulantes	664,610.39				
Total de Activos	3,196,172.13		Total de Pasivo y Hacienda Pública/Patrimonio	3,196,172.13	


ING. SALVADOR ABUD MIRABENT  
PRESIDENTE MUNICIPAL

C.P. ALBERTO SANCHEZ CARDENAS  
CONTRALOR MUNICIPAL

MTR. PEDRO CITAL BELTRÁN  
DIRECTOR GENERAL

MTRA. JULIETA RAMÍREZ CARMONA  
DELEGADA ADMINISTRATIVA  
ELABORÓ

"Bajo protesta de decir verdad, declaramos que este reporte y sus notas son razonablemente correctos, y son responsabilidad del emisor."



Cuenta	Nombre	Saldos Iniciales			Saldos Actuales	
		Deudor	Acreedor	Cargos	Abonos	Deudor Acreedor
1-0-0-0-00	ACTIVO		0.00	17,252,820.20	14,056,648.07	3,196,172.13
1-1-0-0-00	ACTIVO CIRCULANTE		0.00	16,587,798.63	14,056,236.89	2,531,561.74
1-1-1-0-00	Efectivo y Equivalentes		0.00	16,388,441.09	13,856,879.35	2,531,561.74
1-1-1-1-00	Efectivo		0.00	24,787.64	24,505.07	282.57
1-1-1-2-00	Bancos/Tesorería		0.00	9,060,951.49	8,730,112.23	330,839.26
1-1-1-4-00	Inversiones Temporales (H..		0.00	7,302,701.96	5,102,262.05	2,200,439.91
1-1-3-0-00	Derechos a Recibir Bienes o ..		0.00	199,357.54	199,357.54	0.00
1-1-3-1-00	Ant a Prov x Adq d Bien y ..		0.00	199,357.54	199,357.54	0.00
1-1-3-1-01	Industrias Jafher, S.A. de C.V.		0.00	199,357.54	199,357.54	0.00
1-2-0-0-00	ACTIVO NO CIRCULANTE		0.00	665,021.57	411.18	664,610.39
1-2-4-0-00	Bienes Muebles		0.00	665,021.57	0.00	665,021.57
1-2-4-1-00	Mobiliario y Equipo de Ad..		0.00	427,121.57	0.00	427,121.57
1-2-4-4-00	Vehículos y Equipo de Tra..		0.00	237,900.00	0.00	237,900.00
1-2-6-0-00	dpreciación, dterio y Amort..		0.00	0.00	411.18	411.18
1-2-6-3-00	Depreciación Acumulada d..		0.00	0.00	411.18	411.18
1-2-6-3-02	Depreciación de mobiliario y ..		0.00	0.00	411.18	411.18
2-0-0-0-00	PASIVO		0.00	308,135.75	373,535.18	65,399.43
2-1-0-0-00	PASIVO CIRCULANTE		0.00	308,135.75	373,535.18	65,399.43
2-1-1-0-00	Cuentas por Pagar a Corto P..		0.00	308,135.75	373,535.18	65,399.43
2-1-1-1-00	Servicios Personales por P..		0.00	229,162.90	249,810.99	20,648.09
2-1-1-2-00	Proveedores por Pagar a C..		0.00	2,568.44	2,568.44	0.00
2-1-1-2-01	Trimax Soluciones Digitales, ..		0.00	2,035.10	2,035.10	0.00
2-1-1-2-03	Erwin Mora Valdespino		0.00	533.34	533.34	0.00
2-1-1-7-00	Retenciones y Contribucio..		0.00	76,404.41	121,155.75	44,751.34
2-1-1-7-01	Retención de ISR por Arrend..		0.00	5,720.00	8,580.00	2,860.00
2-1-1-7-02	Retención de ISR por servici..		0.00	6,750.00	14,650.00	7,900.00
2-1-1-7-03	Retención de ISR por sueldo..		0.00	55,545.00	83,856.18	28,311.18
2-1-1-7-04	Retención de ISR por asimila..		0.00	646.00	1,059.15	413.15
2-1-1-7-05	Retención de cuotas obreras..		0.00	3,340.41	6,386.06	3,045.65
2-1-1-7-07	Impuesto sobre nómina por p..		0.00	4,403.00	6,624.36	2,221.36
4-0-0-0-00	INGRESOS Y OTROS BEN..		0.00	0.00	3,958,108.65	3,958,108.65
4-1-0-0-00	INGRESOS DE GESTION		0.00	0.00	836.00	836.00
4-1-4-0-00	Derechos		0.00	0.00	836.00	836.00
4-1-4-3-00	Derechos por Prestación d..		0.00	0.00	836.00	836.00
4-2-0-0-00	PART, AxTACIONES, Transf..		0.00	0.00	3,954,500.01	3,954,500.01
4-2-2-0-00	Transf., Asignaciones, Subsi..		0.00	0.00	3,954,500.01	3,954,500.01
4-2-2-3-00	Subsidios y Subvenciones		0.00	0.00	3,954,500.01	3,954,500.01
4-3-0-0-00	OTROS INGRESOS Y BEN..		0.00	0.00	2,772.64	2,772.64
4-3-1-0-00	Ingresos Financieros		0.00	0.00	2,772.64	2,772.64
4-3-1-9-00	Otros Ingresos Financieros		0.00	0.00	2,772.64	2,772.64
5-0-0-0-00	GASTOS Y OTRAS PERDID..		0.00	827,335.95	0.00	827,335.95
5-1-0-0-00	GASTOS DE FUNCIONAMI..		0.00	826,924.77	0.00	826,924.77
5-1-1-0-00	Servicios Personales		0.00	455,458.97	0.00	455,458.97
5-1-1-1-00	Remuneraciones al Personal..		0.00	412,164.58	0.00	412,164.58
5-1-1-1-01	Sueldo		0.00	329,089.09	0.00	329,089.09
5-1-1-1-02	Bono de puntualidad		0.00	32,908.93	0.00	32,908.93
5-1-1-1-03	Bono de asistencia		0.00	32,908.93	0.00	32,908.93
5-1-1-1-04	Honorarios asimilados a sala..		0.00	17,257.63	0.00	17,257.63
5-1-1-4-00	Seguridad Social		0.00	43,294.39	0.00	43,294.39
5-1-2-0-00	Materiales y Suministros		0.00	46,224.18	0.00	46,224.18
5-1-2-1-00	Mat d Admón., Emisión d D..		0.00	37,719.71	0.00	37,719.71
5-1-2-1-01	Delta System, S.A. de C.V.		0.00	1,276.00	0.00	1,276.00
5-1-2-1-02	Office Depot de México, S.A...		0.00	8,779.91	0.00	8,779.91
5-1-2-1-03	Hayde Saucedo Aburto (Paq..		0.00	14,964.00	0.00	14,964.00
5-1-2-1-04	Gob del Estado de Mich. (Pe..		0.00	25.00	0.00	25.00
5-1-2-1-05	Nueva Walmart (art. de ase)		0.00	418.40	0.00	418.40
5-1-2-1-06	Carlos Fernando Mac Gregor		0.00	1,100.00	0.00	1,100.00
5-1-2-1-07	Abastecedora Lumen SA de ..		0.00	1,293.64	0.00	1,293.64
5-1-2-1-08	Cristalerías Corona SA de CV		0.00	803.28	0.00	803.28
5-1-2-1-09	Ana Edith Plancarte Solís		0.00	517.00	0.00	517.00
5-1-2-1-11	Manuel Martínez Benítez		0.00	6,992.48	0.00	6,992.48
5-1-2-1-12	La Voz de Michoacán, S.A. d..		0.00	1,550.00	0.00	1,550.00
5-1-2-2-00	Alimentos y Utensilios		0.00	2,881.55	0.00	2,881.55
5-1-2-2-01	Nueva Walmart de México S ..		0.00	526.65	0.00	526.65
5-1-2-2-02	Propimex S de RL de CV		0.00	621.00	0.00	621.00
5-1-2-2-03	Lucía López Orduña		0.00	684.00	0.00	684.00
5-1-2-2-04	Costco de México, S.A. de C..		0.00	254.90	0.00	254.90

JRC

Cuenta	Nombre	SalDOS Iniciales			SalDOS Actuales		
		Deudor	AcreeDor	Cargos	Abonos	Deudor	AcreeDor
5-1-2-2-05	Estefania Ayala Bravo		0.00	140.00		0.00	140.00
5-1-2-2-06	Lucia López Orduña		0.00	390.00		0.00	390.00
5-1-2-2-07	Estefanía Ayala Bravo		0.00	265.00		0.00	265.00
5-1-2-4-00	Mat y Artículos d Construc..		0.00	1,060.01		0.00	1,060.01
5-1-2-4-01	Autocom ALFA, S.A.P.I. de ..		0.00	1,017.01		0.00	1,017.01
5-1-2-4-02	Ferretería Moderna de Moreli..		0.00	43.00		0.00	43.00
5-1-2-6-00	Combustibles, Lubricantes..		0.00	4,562.91		0.00	4,562.91
5-1-2-6-01	Promotora de Auto Estacion..		0.00	4,562.91		0.00	4,562.91
5-1-3-0-00	Servicios Generales		0.00	325,241.62		0.00	325,241.62
5-1-3-1-00	Servicios Básicos		0.00	9,756.99		0.00	9,756.99
5-1-3-1-02	Teléfonos de México, S.A.B. ..		0.00	3,309.00		0.00	3,309.00
5-1-3-1-03	Radiomóvil Dipsa, S.A. de C...		0.00	3,046.00		0.00	3,046.00
5-1-3-1-04	Comisión Federal de Electrici..		0.00	3,231.00		0.00	3,231.00
5-1-3-1-05	Estafeta Mexicana SA de CV		0.00	170.99		0.00	170.99
5-1-3-2-00	Servicios de Arrendamiento		0.00	99,528.00		0.00	99,528.00
5-1-3-2-01	María de Guadalupe Estela ..		0.00	99,528.00		0.00	99,528.00
5-1-3-3-00	Serv Profesionales, Cientifi..		0.00	181,454.55		0.00	181,454.55
5-1-3-3-01	Oscar Marín Mercado		0.00	5,000.00		0.00	5,000.00
5-1-3-3-02	Erwin Mora Valdespino		0.00	10,440.00		0.00	10,440.00
5-1-3-3-04	Héctor Ulises Sánchez Sepúl..		0.00	43,500.00		0.00	43,500.00
5-1-3-3-05	Ma. Luisa Melgoza del Angel		0.00	58,000.00		0.00	58,000.00
5-1-3-3-06	Olimpia Esquivel Cancino		0.00	58,000.00		0.00	58,000.00
5-1-3-3-07	Trimax Soluciones Digitales ..		0.00	6,514.55		0.00	6,514.55
5-1-3-4-00	Servicios Financieros, Ban..		0.00	13,933.27		0.00	13,933.27
5-1-3-4-01	Comisiones bancarias AFIR..		0.00	397.88		0.00	397.88
5-1-3-4-02	Prima de seguros Axa Segur..		0.00	13,535.39		0.00	13,535.39
5-1-3-5-00	Serv d Instalación, Rep/ció..		0.00	10,594.19		0.00	10,594.19
5-1-3-5-01	ADT Private Security Service..		0.00	6,812.38		0.00	6,812.38
5-1-3-5-02	Ana Gabriela Rivera Gaona		0.00	3,781.81		0.00	3,781.81
5-1-3-9-00	Otros Servicios Generales		0.00	9,974.62		0.00	9,974.62
5-1-3-9-02	Impuesto sobre Nómina		0.00	6,624.36		0.00	6,624.36
5-1-3-9-03	Gob del Estado de Michoacá..		0.00	1,782.00		0.00	1,782.00
5-1-3-9-04	Otros servicios menores sin ..		0.00	488.00		0.00	488.00
5-1-3-9-05	ISR pago definitivo por intere..		0.00	1,080.26		0.00	1,080.26
5-5-0-0-00	OTROS GASTOS Y PERDID..		0.00	411.18		0.00	411.18
5-5-1-0-00	Est, dep, dterioros, Obs y A..		0.00	411.18		0.00	411.18
5-5-1-5-00	Depreciación de Bienes Mu..		0.00	411.18		0.00	411.18
5-5-1-5-02	Depreciación de mobiliario y ..		0.00	411.18		0.00	411.18
	Total cuentas no impresas		0.00	665,021.57		0.00	665,021.57
			0.00			0.00	0.00
Sumas Iguales:			0.00	18,388,291.90		18,388,291.90	4,023,919.26
			0.00				4,023,919.26

Cuenta	Nombre	Concepto	Referencia	Cargos	Abonos	Saldo Inicial
Fecha	Tipo	Número				Saldo
<b>1-1-1-2-00</b>		<b>Bancos/Tesorería</b>			Saldo inicial :	426,667.64
03/Mar/2015	Egresos	55 CH 0034	TRASPASO DE BAN..		3,000.00	423,667.64
04/Mar/2015	Egresos	42 TR 3083	FINIQUITO PARA C..		199,357.54	224,310.10
05/Mar/2015	Egresos	43 TR 2770	PAGO DE ARREND..		30,316.00	193,994.10
06/Mar/2015	Diario	7	TRASPASO DE CAJA A BANCO	376.20		194,370.30
06/Mar/2015	Diario	7	TRASPASO DE CAJA A BANCO	12.33		194,382.63
09/Mar/2015	Egresos	56 CH 0036	TRASPASO DE BAN..		3,000.00	191,382.63
09/Mar/2015	Egresos	75 CH 0037	PAGO DE HONORA..		4,240.00	187,142.63
09/Mar/2015	Diario	12	APERTURA DE INVERSION		1,200,821.23	-1,013,678.60
09/Mar/2015	Diario	14	RETIRO DE INVERSION	1,700,552.58		686,873.98
09/Mar/2015	Diario	14	RETIRO DE INVERSION	269.25		687,143.23
10/Mar/2015	Egresos	44 TR 5757	COMPRA DE DISCO..		3,407.00	683,736.23
10/Mar/2015	Egresos	73 CH 0040	PAGO RADIO MOVI..		1,269.00	682,467.23
10/Mar/2015	Egresos	74 CH 0038	PAGO DE GASOLINA		2,000.00	680,467.23
11/Mar/2015	Egresos	72 CH 0041	PAGO DE COMPLE..		533.34	679,933.89
13/Mar/2015	Egresos	45 TR 0538	PAGO DE ..		836.00	679,097.89
13/Mar/2015	Egresos	46 TR 8549	PAGO DE ..		799.00	678,298.89
13/Mar/2015	Egresos	48 TR 7001	PAGO DE NOMINA		51,021.33	627,277.56
13/Mar/2015	Egresos	49 TR 3918	PAGO DE SEGUR..		23,877.97	603,399.59
13/Mar/2015	Egresos	51 CH 0045	PAGO DE PRIMA D..		13,535.39	589,864.20
13/Mar/2015	Egresos	70 CH 0044	PAGO DE HONORA..		13,250.00	576,614.20
13/Mar/2015	Egresos	71 CH 0043	PAGO A MA LUISA ..		13,250.00	563,364.20
13/Mar/2015	Egresos	77 CH 0042	PAGO DE HONORA..		13,250.00	550,114.20
13/Mar/2015	Diario	16	RETIRO DE INVERSION	1,200,951.33		1,751,065.53
13/Mar/2015	Diario	18	APERTURA DE INVERSION		2,200,000.00	-448,934.47
17/Mar/2015	Egresos	52 CH 046	PAGO A AUTOCOM ..		1,017.01	-449,951.48
17/Mar/2015	Diario	13	APERTURA DE INVERSION		2,200,000.00	-2,649,951.48
17/Mar/2015	Diario	17	RETIRO DE INVERSION	2,200,488.89		-449,462.59
18/Mar/2015	Egresos	53 CH 0047	PAGO POR SERVIC..		3,781.81	-453,244.40
20/Mar/2015	Egresos	54 CH 0048	PAGO A COSTCO D..		5,294.20	-458,538.60
20/Mar/2015	Diario	10 TR 0212	PAGO DE IMPUEST..		38,266.00	-496,804.60
23/Mar/2015	Diario	11 CH 0051	PAGO 2% SOBRE N..		2,222.00	-499,026.60
25/Mar/2015	Egresos	59 CH 0052	PAGO A TRIMAX S..		2,500.03	-501,526.63
25/Mar/2015	Egresos	60 CH 0053	PAGO A MANUEL M..		1,002.24	-502,528.87
26/Mar/2015	Egresos	61 CH 0054	PAGO A MANUEL M..		1,002.24	-503,531.11
27/Mar/2015	Egresos	57 CH 0055	TRASPASO CAJA A ..		1,000.00	-504,531.11
27/Mar/2015	Egresos	62 CH 0057	PAGO A MANUEL M..		2,494.00	-507,025.11
30/Mar/2015	Egresos	47 TR 2435	PAGO A DELTA SYS..		1,276.00	-508,301.11
30/Mar/2015	Egresos	50 TR 7001	PAGO DE NOMINA		50,923.08	-559,224.19
30/Mar/2015	Egresos	63 CH 0058	PAGO DE SERVICI..		13,250.00	-572,474.19
30/Mar/2015	Egresos	64 CH 0059	PAGO A OLIMPIA E..		13,250.00	-585,724.19
30/Mar/2015	Egresos	65 CH 0060	PAGO DE HONORA..		13,250.00	-598,974.19
30/Mar/2015	Egresos	66 CH 0061	PAGO A SUSANA L..		4,399.49	-603,373.68
30/Mar/2015	Egresos	67 CH 0062	PAGO POR HONOR..		2,000.00	-605,373.68
30/Mar/2015	Egresos	68 CH 0064	PAGO A ANA GABR..		11,384.24	-616,757.92
30/Mar/2015	Egresos	69 CH 063	PAGO POR IMPRESI..		2,494.00	-619,251.92
31/Mar/2015	Ingresos	2	INGRESOS POR SUBSIDIOS Y ..	969.76		-618,282.16
31/Mar/2015	Ingresos	2	INGRESOS POR SUBSIDIOS Y ..	949,500.01		331,217.85
31/Mar/2015	Egresos	76 TR	CONCENTRADO DE COM..		3.48	331,214.37
31/Mar/2015	Egresos	76 TR	CONCENTRADO DE COM..		3.48	331,210.89
31/Mar/2015	Egresos	76 TR	CONCENTRADO DE COM..		6.96	331,203.93
31/Mar/2015	Egresos	76 TR	CONCENTRADO DE COM..		13.92	331,190.01
31/Mar/2015	Egresos	76 TR	CONCENTRADO DE COM..		13.92	331,176.09
31/Mar/2015	Egresos	76 TR	CONCENTRADO DE COM..		3.48	331,172.61
31/Mar/2015	Egresos	76 TR	CONCENTRADO DE COM..		145.00	331,027.61
31/Mar/2015	Diario	15	CONCENTRADO DE RENDIMIE..	269.19		331,296.80
31/Mar/2015	Diario	15	CONCENTRADO DE RENDIMIE..	89.74		331,386.54
31/Mar/2015	Diario	15	CONCENTRADO DE RENDIMIE..	89.74		331,476.28
31/Mar/2015	Diario	15	CONCENTRADO DE RENDIMIE..	89.74		331,566.02
31/Mar/2015	Diario	15	CONCENTRADO DE RENDIMIE..	89.74		331,655.76
31/Mar/2015	Diario	15	CONCENTRADO DE RENDIMIE..	63.38		331,719.14
31/Mar/2015	Diario	15	CONCENTRADO DE RENDIMIE..	63.38		331,782.52
31/Mar/2015	Diario	15	CONCENTRADO DE RENDIMIE..	63.38		331,845.90
31/Mar/2015	Diario	15	CONCENTRADO DE RENDIMIE..	63.38		331,909.28
31/Mar/2015	Diario	15	CONCENTRADO DE RENDIMIE..	122.22		332,031.50
31/Mar/2015	Diario	15	CONCENTRADO DE RENDIMIE..	122.23		332,153.73
31/Mar/2015	Diario	15	CONCENTRADO DE RENDIMIE..	122.23		332,275.96
31/Mar/2015	Diario	15	CONCENTRADO DE RENDIMIE..	366.71		332,642.67
31/Mar/2015	Diario	15	CONCENTRADO DE RENDIMIE..	122.25		332,764.92
31/Mar/2015	Diario	15	CONCENTRADO DE RENDIMIE..	122.26		332,887.18
31/Mar/2015	Diario	15	CONCENTRADO DE RENDIMIE..	122.26		333,009.44

*HRC*

Cuenta		Nombre		Referencia	Cargos	Abonos	Saldo Inicial
Fecha	Tipo	Número	Concepto				Saldo
31/Mar/2015	Diario	15	CONCENTRADO DE RENDIMIE..		122.27		333,131.71
31/Mar/2015	Diario	15	CONCENTRADO DE RENDIMIE..		366.81		333,498.52
31/Mar/2015	Diario	15	CONCENTRADO DE RENDIMIE..		122.28		333,620.80
31/Mar/2015	Diario	15	CONCENTRADO DE RENDIMIE..			184.18	333,436.62
31/Mar/2015	Diario	15	CONCENTRADO DE RENDIMIE..			61.40	333,375.22
31/Mar/2015	Diario	15	CONCENTRADO DE RENDIMIE..			61.40	333,313.82
31/Mar/2015	Diario	15	CONCENTRADO DE RENDIMIE..			61.40	333,252.42
31/Mar/2015	Diario	15	CONCENTRADO DE RENDIMIE..			61.41	333,191.01
31/Mar/2015	Diario	15	CONCENTRADO DE RENDIMIE..			43.37	333,147.64
31/Mar/2015	Diario	15	CONCENTRADO DE RENDIMIE..			43.37	333,104.27
31/Mar/2015	Diario	15	CONCENTRADO DE RENDIMIE..			43.36	333,060.91
31/Mar/2015	Diario	15	CONCENTRADO DE RENDIMIE..			85.58	332,975.33
31/Mar/2015	Diario	15	CONCENTRADO DE RENDIMIE..			85.58	332,889.75
31/Mar/2015	Diario	15	CONCENTRADO DE RENDIMIE..			85.59	332,804.16
31/Mar/2015	Diario	15	CONCENTRADO DE RENDIMIE..		256.77		332,547.39
31/Mar/2015	Diario	15	CONCENTRADO DE RENDIMIE..		85.59		332,461.80
31/Mar/2015	Diario	15	CONCENTRADO DE RENDIMIE..		85.55		332,376.25
31/Mar/2015	Diario	15	CONCENTRADO DE RENDIMIE..		85.56		332,290.69
31/Mar/2015	Diario	15	CONCENTRADO DE RENDIMIE..		85.56		332,205.13
31/Mar/2015	Diario	15	CONCENTRADO DE RENDIMIE..		256.70		331,948.43
31/Mar/2015	Diario	15	CONCENTRADO DE RENDIMIE..		85.57		331,862.86
31/Mar/2015	Diario	15	CONCENTRADO DE RENDIMIE..		85.01		331,777.85
31/Mar/2015	Diario	15	CONCENTRADO DE RENDIMIE..		28.34		331,749.51
31/Mar/2015	Diario	15	CONCENTRADO DE RENDIMIE..		28.34		331,721.17
31/Mar/2015	Diario	15	CONCENTRADO DE RENDIMIE..		28.34		331,692.83
31/Mar/2015	Diario	15	CONCENTRADO DE RENDIMIE..		28.34		331,664.49
31/Mar/2015	Diario	15	CONCENTRADO DE RENDIMIE..		85.03		331,579.46
31/Mar/2015	Diario	15	CONCENTRADO DE RENDIMIE..		20.01		331,559.45
31/Mar/2015	Diario	15	CONCENTRADO DE RENDIMIE..		20.01		331,539.44
31/Mar/2015	Diario	15	CONCENTRADO DE RENDIMIE..		20.02		331,519.42
31/Mar/2015	Diario	15	CONCENTRADO DE RENDIMIE..		20.02		331,499.40
31/Mar/2015	Diario	15	CONCENTRADO DE RENDIMIE..		146.67		331,352.73
31/Mar/2015	Diario	15	CONCENTRADO DE RENDIMIE..		36.67		331,316.06
31/Mar/2015	Diario	15	CONCENTRADO DE RENDIMIE..		36.67		331,279.39
31/Mar/2015	Diario	15	CONCENTRADO DE RENDIMIE..		36.67		331,242.72
31/Mar/2015	Diario	15	CONCENTRADO DE RENDIMIE..		110.01		331,132.71
31/Mar/2015	Diario	15	CONCENTRADO DE RENDIMIE..		36.68		331,096.03
31/Mar/2015	Diario	15	CONCENTRADO DE RENDIMIE..		36.68		331,059.35
31/Mar/2015	Diario	15	CONCENTRADO DE RENDIMIE..		36.68		331,022.67
31/Mar/2015	Diario	15	CONCENTRADO DE RENDIMIE..		36.68		330,985.99
31/Mar/2015	Diario	15	CONCENTRADO DE RENDIMIE..		110.04		330,875.95
31/Mar/2015	Diario	15	CONCENTRADO DE RENDIMIE..		36.69		330,839.26
<b>Total Bancos/Tesorería :</b>					<b>6,055,713.54</b>	<b>6,151,541.92</b>	<b>330,839.26</b>
<b>Total :</b>					<b>6,055,713.54</b>	<b>6,151,541.92</b>	<b>330,839.26</b>

**INSTITUTO MUNICIPAL DE PLANEACION DE MORELIA**  
**AVE CAMELINAS 882**  
 AVE CAMELINAS 882  
 LA LOMA  
 MORELIA, MIC 1789007  
 C.P. 58290 NCN/067  
 R.F.C. IMP1401175G5  
 000011827820150331 73-71

CANTONAMIENTO	
3e3dc507-c49f-40f6-8cb0-d2175dee343a	
CERTIFICADO DIGITAL	FECHA DE EMISION
00001000000202488836	2015-04-02 21:32:50
CERTIFICADO DIGITAL SAN	FECHA DE CERTIFICACION
00001000000202693892	2015-04-02 21:32:50
CLIENTE	FECHA DE CORTO
001789007	31 MAR 2015
LUGAR DE EMISION	
MONTERREY, N.L.	

Sucursal: Morelia Centro Historico Teléfono: 01 800 223 4763  
 Dirección: Portal Galeana 133 Centro Historico, Morelia Michoacan

**CUENTA DE EMPRESA**

Número de cuenta 000167107575 Clave Bancaria Estándar (CLABE): 062470001671075756 Moneda Nacional

Ganancia Anual Total	No aplica	Rendimiento	No genera
Tasa de interés ordinaria anual	No genera	Comisiones cobradas	\$ 164.00
<b>INFORMACION GENERAL</b>		<b>RESUMEN DE COMISIONES</b>	
Fecha de corte	31 MAR 2015	Otras comisiones	\$ 164.00
Periodo de	01 MAR 2015 AL 31 MAR 2015	IVA sobre comisiones	\$ 26.24
Saldo inicial	\$ 453,167.64	Total de comisiones	\$ 190.24
Saldo promedio diario	\$ 492,681.67		
Saldo mínimo requerido	\$ 2,500.00		
Depósitos	\$ 6,055,713.55		
Retiros	\$ 6,175,547.92		
Número de cheques girados	27		
Número de cheques exentos	27		
Saldo al corte	\$ 333,333.27		

**DETALLE DE OPERACIONES**

Día	Descripción	Referencia	Depósitos	Retiros	Saldo
02	CHEQUE NO. 27 OTRO BANCO			13,250.00	439,917.64
02	T/D NUM.000205117341		269.19		440,186.83
02	ISR NUM.000205117341 067			85.01	440,101.82
02	INCR PRINC RENOVACION 03			184.18	439,917.64
03	CHEQUE NO. 28 OTRO BANCO			13,250.00	426,667.64
03	DEPOSITO EN EFECTIVO		376.20		427,043.84
03	CHEQUE No.000000034 VENTANILLA			3,000.00	424,043.84
03	T/D NUM.000205117341		89.74		424,133.58
03	ISR NUM.000205117341 067			28.34	424,105.24
03	INCR PRINC RENOVACION 04			61.40	424,043.84
04	T/D NUM.000205117341		89.74		424,133.58
04	ISR NUM.000205117341 067			28.34	424,105.24

Método de Pago: Transferencia electrónica

Número de Cuenta de Pago: 7575

Cadena Original del Timbre

[1.0|3e3dc507-c49f-40f6-8cb0-d2175dee343a|2015-04-02T21:32:50|gecC8mNjHo50ub1F0rOSInLkbsRHbDuKC93bUqvy2RzLfKNS7SgG01YIqRnWeyDVZdJucG6EH+74sFAHLk0fB+Kd10BCp/3PROP000000202693892|E4J0krGQ8inYCHI72DhrUeioDgJf/jznhI=|00001000000202693892|]

Sello Digital del Emisor

gecC8mNjHo50ub1F0rOSInLkbsRHbDuKC93bUqvy2RzLfKNS7SgG01YIqRnWeyDVZdJucG6EH+74sFAHLk0fB+Kd10BCp/3PROP000000202693892|E4J0krGQ8inYCHI72DhrUeioDgJf/jznhI=

Sello Digital del SAT

Fsc09V9dJV5PtZc7G+4hg087v1TOhG4kzbKrsR5HJFadw+zs0WSZ3h1qablVsCLwg15bkdPKPX5CzjJsrPXR/8EhvrjEKmSLqncFbDZKURE7ar8LG6fDNa9aLVr5U1AQ9QVJwBKA4feauk9hyxeimFOhTfPpSHjMoIBdfg=



Este documento es una representación impresa de un CFDI

Régimen fiscal: Régimen General de Ley Personas Morales

Pago en una sola exhibición



INSTITUTO MUNICIPAL DE PLANEACION DE MORELIA  
 AVE CAMELINAS 882  
 R.F.C. IMP1401175G5  
 NUMERO DE CLIENTE: 1789007  
 73-71

CUENTA DE DEBITO EMPRESARIAL

Número de cuenta 000167107575 Clave Bancaria Estándar (CLABE): 062470001671075756 Moneda Nacional

DETALLE DE OPERACIONES					
Día	Descripción	Referencia	Depósitos	Retiros	Saldo
04	INCR PRINC RENOVACION 05			61.40	424,043.84
05	RENTA LOCAL AV CAMELINAS 882 MZO AFIRMENET	70		30,316.00	393,727.84
05	COMISION			3.00	393,724.84
05	IVA			0.48	393,724.36
05	PAGO DEL PEDIDO 17142 JAFHER AFIRMENET 000002283			199,357.54	194,366.82
05	COMISION			3.00	194,363.82
05	IVA			0.48	194,363.34
05	T/D NUM.000205117341		89.74		194,453.08
05	ISR NUM.000205117341 067			28.34	194,424.74
05	INCR PRINC RENOVACION 06			61.40	194,363.34
06	DEPOSITO EN EFECTIVO		969.76		195,333.10
06	T/D NUM.000205117341		89.75		195,422.85
06	ISR NUM.000205117341 067			28.34	195,394.51
06	INCR PRINC RENOVACION 07			61.41	195,333.10
09	DEPOSITO EN EFECTIVO		12.33		195,345.43
09	CHEQUE No.000000036 VENTANILLA			3,000.00	192,345.43
09	ISR NUM 000205117341 067			85.03	192,260.40
09	VENCIMTO INVERS.		1,700,552.58		1,892,812.98
09	VENCIMTO INVERS.		269.25		1,893,082.23
09	APERTURA INVERS. 000205123295			1,200,821.23	692,261.00
10	ENVIO SPEI AFIRMENET BCO: 000007393370			3,407.00	688,854.00
10	R.F.C. CYB080602JSA I.V.A. 469.94			0.00	688,854.00
10	COMISION			6.00	688,848.00
10	IVA			0.96	688,847.04
10	T/D NUM.000205123295		63.38		688,910.42
10	ISR NUM.000205123295 067			20.01	688,890.41
10	INCR PRINC RENOVACION 01			43.37	688,847.04
11	T/D NUM.000205123295		63.38		688,910.42
11	ISR NUM.000205123295 067			20.01	688,890.41
11	INCR PRINC RENOVACION 02			43.37	688,847.04
12	CHEQUE NO. 38 OTRO BANCO			2,000.00	686,847.04
12	CR27010003 201794		949,500.01		1,636,347.05
12	T/D NUM.000205123295		63.38		1,636,410.43
12	ISR NUM.000205123295 067			20.02	1,636,390.41
12	INCR PRINC RENOVACION 03			43.36	1,636,347.05
13	CHEQUE NO. 40 OTRO BANCO			1,269.00	1,635,078.05
13	DISPERSION DE FONDOS AFIRMENET			51,021.33	1,584,056.72
13	COMISION			12.00	1,584,044.72

JRC

INSTITUTO MUNICIPAL DE PLANEACION DE MORELIA  
 AVE CAMELINAS 882  
 R.F.C. IMP1401175G5  
 NUMERO DE CLIENTE: 1789007  
 73-71

CUENTA DE CREDITO EMPRESARIAL

Número de cuenta 000167107575 Clave Bancaria Estándar (CLABE): 06247000167107575 Moneda Nacional

DETALLE DE OPERACIONES

Día	Descripción	Referencia	Depósitos	Retiros	Saldo
13	IVA			1.92	1,584,042.80
13	PAGO DE TELEFONO:4433140538-3 AFIRMENET 033140538			836.00	1,583,206.80
13	PAGO DE TELEFONO:4433148549-1 AFIRMENET 033148549			799.00	1,582,407.80
13	PAGO IMSS-VIV-RCV C8979789103343462 201502 AFIRMENET			23,877.97	1,558,529.83
13	ISR NUM 000205123295 067			20.02	1,558,509.81
13	VENCIMTO INVERS.		1,200,951.33		2,759,461.14
13	VENCIMTO INVERS.		63.38		2,759,524.52
13	APERTURA INVERS. 000205126658			2,200,000.00	559,524.52
17	CHEQUE NO. 45 OTRO BANCO			13,535.39	545,989.13
17	CHEQUE NO. 43 OTRO BANCO			13,250.00	532,739.13
17	CHEQUE NO. 42 OTRO BANCO			13,250.00	519,489.13
17	ISR NUM 000205126658 067			146.67	519,342.46
17	VENCIMTO INVERS.		2,200,000.00		2,719,342.46
17	VENCIMTO INVERS.		488.89		2,719,831.35
17	APERTURA INVERS. 000205127401			2,200,000.00	519,831.35
18	CHEQUE NO. 44 OTRO BANCO			13,250.00	506,581.35
18	T/D NUM.000205127401		122.22		506,703.57
18	ISR NUM.000205127401 067			36.67	506,666.90
18	INCR PRINC RENOVACION 01			85.55	506,581.35
19	CHEQUE NO. 37 OTRO BANCO			4,240.00	502,341.35
19	CHEQUE NO. 46 OTRO BANCO			1,017.01	501,324.34
19	CHEQUE NO. 41 OTRO BANCO			533.34	500,791.00
19	T/D NUM.000205127401		122.23		500,913.23
19	ISR NUM.000205127401 067			36.67	500,876.56
19	INCR PRINC RENOVACION 02			85.56	500,791.00
20	PAGO IMP 02150RU6570008287456 AFIRMENET 012010212			38,266.00	462,525.00
20	T/D NUM.000205127401		122.23		462,647.23
20	ISR NUM.000205127401 067			36.67	462,610.56
20	INCR PRINC RENOVACION 03			85.56	462,525.00
23	CHEQUE 51 VENTANILLA RFC GEM850101C99			2,222.00	460,303.00
23	CHEQUE No.000000047 VENTANILLA			3,781.81	456,521.19
23	T/D NUM.000205127401		366.71		456,887.90
23	ISR NUM.000205127401 067			110.01	456,777.89
23	INCR PRINC RENOVACION 04			256.70	456,521.19
24	T/D NUM.000205127401		122.25		456,643.44
24	ISR NUM.000205127401 067			36.68	456,606.76
24	INCR PRINC RENOVACION 05			85.57	456,521.19
25	T/D NUM.000205127401		122.26		456,643.45

ARC

INSTITUTO MUNICIPAL DE PLANEACION DE MORELIA  
 AVE CAMELINAS 882  
 R.F.C. IMP1401175G5  
 NUMERO DE CLIENTE: 1789007  
 73-71

**CUENTA DE EMPRESA**

Número de cuenta 000167107575 Clave Bancaria Estándar (CLABE): 062470001671075756 Moneda Nacional

**DETALLE DE OPERACIONES**

Día	Descripción	Referencia	Depósitos	Retiros	Saldo
25	ISR NUM.000205127401 067			36.68	456,606.77
25	INCR PRINC RENOVACION 06			85.58	456,521.19
26	CHEQUE NO. 48 OTRO BANCO			5,294.20	451,226.99
26	T/D NUM.000205127401		122.26		451,349.25
26	ISR NUM.000205127401 067			36.68	451,312.57
26	INCR PRINC RENOVACION 07			85.58	451,226.99
27	T/D NUM.000205127401		122.27		451,349.26
27	ISR NUM.000205127401 067			36.68	451,312.58
27	INCR PRINC RENOVACION 08			85.59	451,226.99
30	CHEQUE NO. 52 OTRO BANCO			2,500.03	448,726.96
30	DISPERSION DE FONDOS AFIRMENET			50,923.08	397,803.88
30	COMISION			12.00	397,791.88
30	IVA			1.92	397,789.96
30	PAGO DE 5 REGULADORES SOLA BASIC AFIRMENET	2435		1,276.00	396,513.96
30	COMISION			3.00	396,510.96
30	IVA			0.48	396,510.48
30	CHEQUE No.000000055 VENTANILLA			1,000.00	395,510.48
30	CHEQUE No.000000061 VENTANILLA			4,399.49	391,110.99
30	CHEQUE No.000000057 VENTANILLA			2,494.00	388,616.99
30	CHEQUE No.000000054 VENTANILLA			1,002.24	387,614.75
30	CHEQUE No.000000053 VENTANILLA			1,002.24	386,612.51
30	CHEQUE No.000000062 VENTANILLA			2,000.00	384,612.51
30	T/D NUM.000205127401		366.81		384,979.32
30	ISR NUM.000205127401 067			110.04	384,869.28
30	INCR PRINC RENOVACION 09			256.77	384,612.51
31	CHEQUE NO. 58 OTRO BANCO			13,250.00	371,362.51
31	CHEQUE NO. 60 OTRO BANCO			13,250.00	358,112.51
31	CHEQUE NO. 59 OTRO BANCO			13,250.00	344,862.51
31	CHEQUE No.000000064 VENTANILLA			11,384.24	333,478.27
31	T/D NUM.000205127401		122.28		333,600.55
31	ISR NUM.000205127401 067			36.69	333,563.86
31	INCR PRINC RENOVACION 10			85.59	333,478.27
31	MENSUALIDAD AFIRMENET MAR CONTRATO: 1789007001			125.00	333,353.27
31	IVA			20.00	333,333.27



Sus ahorros están protegidos y garantizados por el IPAB hasta por el equivalente en moneda nacional a 400,000 UDI's (Unidades de Inversión), sea persona física o moral, e independientemente de que se trate de una o más cuentas por cliente. Consulte la página en Internet: [www.ipab.org.mx](http://www.ipab.org.mx)

*JRC*

**INSTITUTO MUNICIPAL DE PLANEACION DE MORELIA**

CONCILIACION BANCARIA  
DEL 01 DE MARZO AL 31 DE MARZO DEL 2015  
BANCO AFIRME CUENTA 167107575

**SALDO SEGÚN ESTADO DE CUENTA DEL BANCO** 333,333.27

**MAS: CARGOS DEL BANCO NO CORRESPONDIDOS POR NOSOTROS**

(Retiros no registrados en libros de contabilidad)

FECHA	TIPO Y NUMERO DE POLIZA	CHEQUE	IMPORTE
-------	-------------------------	--------	---------

**MAS: CARGOS DE NOSOTROS NO CORRESPONDIDOS POR EL BANCO**

(Depósitos no registrados en el estado de cuenta bancario)

FECHA	TIPO Y NUMERO DE POLIZA	CHEQUE	IMPORTE
-------	-------------------------	--------	---------

**MENOS: ABONOS DEL BANCO NO CORRESPONDIDOS POR NOSOTROS**

(Depósitos no registrados en libros de contabilidad)


FECHA	TIPO Y NUMERO DE POLIZA	CHEQUE	IMPORTE
-------	-------------------------	--------	---------

**MENOS: ABONOS DE NOSOTROS NO CORRESPONDIDOS POR EL BANCO** 2,494.01

(Retiros no registrados en el estado de cuenta bancario)

FECHA	TIPO Y NUMERO DE POLIZA	CHEQUE	IMPORTE
30/03/2015	EG-63	0063	2,494.00
31/03/2015	DR-15		0.01


**SALDO SEGÚN CONTABILIDAD** 330,839.26



  
ING. SALVADOR AJUD MIRABENT  
PRESIDENTE MUNICIPAL

  
MTRO. PEDRO CITAL BELTRÁN  
DIRECTOR GENERAL

  
C.P. ALBERTO SÁNCHEZ GÁRDENAS  
CONTRALOR MUNICIPAL

  
MTRA. JULIETA RAMÍREZ CARMONA  
DELEGADA ADMINISTRATIVA  
ELABORÓ



**INSTITUTO MUNICIPAL DE PLANEACION DE MORELIA**  
**ESTADO DE ACTIVIDADES**  
**DEL 01 DE ENERO AL 31 DE MARZO DEL 2015**

CONCEPTO	MARZO 2015	MARZO 2014
<b>INGRESOS Y OTROS BENEFICIOS</b>		<b>NO APLICA DEBIDO A QUE EL INSTITUTO INICIO OPERACIONES EN ENERO 2015</b>
<i>Ingresos de la Gestión:</i>		
Ingresos por Venta de Bienes y Servicios Producidos en Establecimientos del Gobierno	836.00	
<i>Transferencias, Asignaciones, Subsidios y Otras Ayudas</i>		
Subsidios y Subvenciones	3,954,500.01	
<i>Otros Ingresos y Beneficios</i>		
<i>Ingresos Financieros</i>		
Otros Ingresos Financieros	2,772.64	
Otros Ingresos y Beneficios Varios		
<b>Total de Ingresos</b>	<b>3,958,108.65</b>	
<b>GASTOS Y OTRAS PÉRDIDAS</b>		
<i>Gastos de funcionamiento</i>		
Servicios Personales	455,458.97	
Materiales y Suministros	46,224.18	
Servicios Generales	325,241.62	
<i>Transferencias, Asignaciones, Subsidios y Otras Ayudas</i>		
<i>Participaciones y Aportaciones</i>		
<i>Intereses, Comisiones y Otros Gastos de la Deuda Pública</i>		
<i>Otros Gastos y Pérdidas Extraordinarias</i>		
Estimaciones, Depreciaciones, Deterioros, Obsolescencias, Amortizaciones y Provisiones	411.18	
<b>Total de Gastos y Otras Pérdidas</b>	<b>827,335.95</b>	
<b>Ahorro/Desahorro Neto del Ejercicio</b>	<b>3,130,772.70</b>	



ING. SALVADOR ABUD MIRABENT  
PRESIDENTE MUNICIPAL

C.P. ALBERTO SÁNCHEZ CÁRDENAS  
CONTRALOR MUNICIPAL

MTRO. PEDRO CITAL BELTRÁN  
DIRECTOR GENERAL


MTRA. JULIETA RAMÍREZ CARMONA  
DELEGADA ADMINISTRATIVA  
ELABORÓ

"Bajo protesta de decir verdad, declaramos que este reporte y sus notas son razonablemente correctos, y son responsabilidad del emisor."



**INSTITUTO MUNICIPAL DE PLANEACION DE MORELIA**  
**ESTADO DE VARIACIONES EN LA HACIENDA PÚBLICA/PATRIMONIO**  
**DEL 01 DE ENERO AL 31 DE MARZO DEL 2015**

Concepto	Hacienda Pública/ Patrimonio Contribuido	Hacienda Pública/ Patrimonio Generado de Ejercicios Anteriores	Hacienda Pública/ Patrimonio Generado del Ejercicio	TOTAL
Hacienda Pública/ Patrimonio Neto al Final del Ejercicio Anterior 20X0	-	-	-	-
Rectificaciones de Resultados de Ejercicios Anteriores				-
Cambios en Políticas Contables y Cambios por Errores Contables				-
<b>Patrimonio Neto Inicial Ajustado del Ejercicio</b>	-	-	-	-
Actualizaciones y Donaciones de Capital				-
Actualizaciones de la Hacienda Pública/Patrimonio				-
<b>Variaciones de la Hacienda Pública/Patrimonio Neto del Ejercicio</b>				
Ganancia/Pérdida por Revalúos				-
Reservas				-
Resultados del Ejercicio: Ahorro/Desahorro				-
Otras Variaciones de la Hacienda Pública/Patrimonio Neto				-
<b>Hacienda Pública/ Patrimonio Neto al Final del Ejercicio 20X1</b>				
<b>Cambios en la Hacienda Pública /Patrimonio 20XN1</b>				
Actualizaciones y Donaciones de Capital				-
Actualizaciones de la Hacienda Pública/Patrimonio				-
<b>Variaciones de la Hacienda Pública/Patrimonio Neto del Ejercicio</b>				
Ganancia/Pérdida por Revalúos				-
Reservas				-
Resultados del Ejercicio: Ahorro/Desahorro			3,130,772.70	3,130,772.70
Otras Variaciones de la Hacienda Pública/Patrimonio Neto				-
<b>Saldo Neto en la Hacienda Pública/Patrimonio 20X2</b>	-		3,130,772.70	3,130,772.70



ING. SALVADOR ABUD MIRABENT  
PRESIDENTE MUNICIPAL

C.P. ALBERTO SANCHEZ CÁRDENAS  
CONTRALOR MUNICIPAL

MTRO. PEDRO CITAL BELTRÁN  
DIRECTOR GENERAL


MTRA. JULIETA RAMIREZ CARMONA  
DELEGADA ADMINISTRATIVA  
ELABORÓ

"Bajo protesta de decir verdad, declaramos que este reporte y sus notas son razonablemente correctos, y son responsabilidad del emisor."



**INSTITUTO MUNICIPAL DE PLANEACION DE MORELIA**  
**ESTADO DE FLUJOS DE EFECTIVO**  
**DEL 01 DE ENERO AL 31 DE MARZO DEL 2015**

CONCEPTO	MARZO 2015	MARZO 2014
<b>Flujos de Efectivo de las Actividades de Gestión</b>		<b>NO APLICA DEBIDO A QUE SE INICIARON OPERACIONES EN ENERO DE 2015</b>
<b>Origen</b>		
Ingresos por Ventas de Bienes y Servicios Producidos en Establecimientos del Gobierno	836.00	
Participaciones y Aportaciones		
Transferencias, Asignaciones y Subsidios y Otras Ayudas		
Subsidios y Subvenciones	3,954,500.01	
Otros Ingresos y Beneficios	2,772.64	
<b>Aplicación</b>		
Servicios Personales	- 455,458.97	
Materiales y Suministros	- 46,224.18	
Servicios Generales	- 325,241.62	
<b>Flujos netos de Efectivo por Actividades de Operación</b>	<b>3,131,183.88</b>	
<b>Flujos de Efectivo de las Actividades de Inversión</b>		
<b>Origen</b>		
<b>Aplicación</b>		
Bienes Inmuebles y Muebles	- 665,021.57	
<b>Flujos netos de Efectivo por Actividades de Inversión</b>	<b>665,021.57</b>	
<b>Flujo de Efectivo de las Actividades de Financiamiento</b>		
<b>Origen</b>		
Incremento de Otros Pasivos	373,535.18	
<b>Aplicación</b>		
Disminución de otros Pasivos	- 308,135.75	
<b>Flujos netos de Efectivo por Actividades de Financiamiento</b>	<b>65,399.43</b>	
<b>Incremento/Dismunición Neta en el Efectivo y Equivalentes al Efectivo</b>	<b>2,531,561.74</b>	
<b>Efectivo y Equivalentes al Efectivo al Inicio del Ejercicio</b>	-	
<b>Efectivo y Equivalentes al Efectivo al Final del Ejercicio</b>	<b>2,531,561.74</b>	



ING. SALVADOR ABDO MIRABENT  
PRESIDENTE MUNICIPAL

C.P. ALBERTO SANCHEZ CÁRDENAS  
CONTRALOR MUNICIPAL

MTRO. PEDRO CITAL BELTRÁN  
DIRECTOR GENERAL

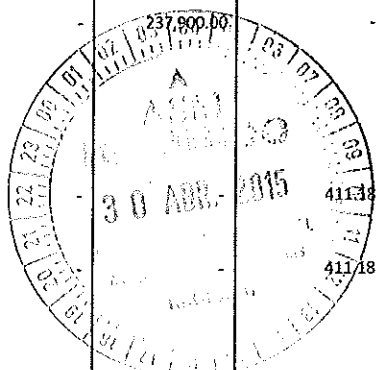
MTRA. JULIETA RAMÍREZ CARMONA  
DELEGADA ADMINISTRATIVA  
ELABORÓ

"Bajo protesta de decir verdad, declaramos que este reporte y sus notas son razonablemente correctos, y son responsabilidad del emisor."



**INSTITUTO MUNICIPAL DE PLANEACION DE MORELIA**  
**REPORT E ANALÍTICO DEL ACTIVO**  
**DEL 01 DE ENERO AL 31 DE MARZO DEL 2015**

Cuenta Contable	Saldo Inicial (SI)	Cargos del Período	Abonos del Período	Saldo Final (SF)	Flujo del Período (SI-SF)
<b>1 ACTIVO</b>	-	17,252,820.20	14,056,648.07	3,196,172.13	3,196,172.13
<b>1.1 ACTIVO CIRCULANTE</b>	-	16,587,798.63	14,056,236.89	2,531,561.74	2,531,561.74
1.1.1 Efectivo y Equivalentes	-	16,388,441.09	13,856,879.35	2,531,561.74	2,531,561.74
1.1.1.1 Efectivo	-	24,787.64	24,505.07	282.57	282.57
1.1.1.2 Bancos/Tesorería	-	9,060,951.49	8,730,112.23	330,839.26	330,839.26
1.1.1.3 Bancos/Dependencias y Otros	-				-
1.1.1.4 Inversiones Temporales (Hasta 3 meses)	-	7,302,701.96	5,102,262.05	2,200,439.91	2,200,439.91
1.1.1.5 Fondos con Afectación Específica	-				-
1.1.1.6 Depósitos de Fondos de Terceros en Garantía y/o Administración	-				-
1.1.1.9 Otros Efectivos y Equivalentes	-				-
1.1.2 Derechos a Recibir Efectivo o Equivalentes	-				-
1.1.3 Derechos a Recibir Bienes o Servicios	-	199,357.54	199,357.54	-	-
1.1.3.1 Anticipo a Proveedores por Adquisición de Bienes y Prestación de Servicios a Corto Plazo	-	199,357.54	199,357.54	-	-
1.1.3.2 Anticipo a Proveedores por Adquisición de Bienes Inmuebles y Muebles a Corto Plazo	-				-
1.1.3.3 Anticipo a Proveedores por Adquisición de Bienes Intangibles a Corto Plazo	-				-
1.1.3.4 Anticipo a Contratistas por Obras Públicas a Corto Plazo	-				-
1.1.3.9 Otros Derechos a Recibir Bienes o Servicios a Corto Plazo	-				-
1.1.4 Inventarios	-				-
1.1.5 Almacenes	-				-
1.1.6 Estimación por Pérdida o Deterioro de Activos Circulantes	-				-
1.1.9 Otros Activos Circulantes	-				-
<b>1.2 ACTIVO NO CIRCULANTE</b>	-	665,021.57	411.18	664,610.39	664,610.39
1.2.1 Inversiones Financieras a Largo Plazo	-				-
1.2.2 Derechos a Recibir Efectivo o Equivalentes a Largo Plazo	-				-
1.2.3 Bienes Inmuebles, Infraestructura y Construcciones en Proceso	-				-
1.2.4 Bienes Muebles	-	665,021.57	-	665,021.57	665,021.57
1.2.4.1 Mobiliario y Equipo de Administración	-	427,121.57	-	427,121.57	427,121.57
1.2.4.2 Mobiliario y Equipo Educativo y Recreativo	-				-
1.2.4.3 Equipo e Instrumental Médico y de Laboratorio	-				-
1.2.4.4 Equipo de Transporte	-	237,900.00	-	237,900.00	237,900.00
1.2.4.5 Equipo de Defensa y Seguridad	-				-
1.2.4.6 Maquinaria, Otros Equipos y Herramientas	-				-
1.2.4.7 Colecciones, Obras de Arte y Objetos Valiosos	-				-
1.2.4.8 Activos Biológicos	-				-
1.2.5 Activos Intangibles	-				-
1.2.6 Depreciación, Deterioro y Amortización Acumulada de Bienes	-		411.18	411.18	411.18
1.2.6.1 Depreciación Acumulada de Bienes Inmuebles	-				-
1.2.6.2 Depreciación Acumulada de Infraestructura	-				-
1.2.6.3 Depreciación Acumulada de Bienes Muebles	-		411.18	411.18	411.18
1.2.6.4 Deterioro Acumulado de activos Biológicos	-				-
1.2.6.5 Amortización Acumulada de Activos Intangibles	-				-
1.2.7 Activos Diferidos	-				-
1.2.8 Estimación por Pérdida o Deterioro de Activos no Circulantes	-				-
1.2.9 Otros Activos no Circulantes	-				-



ING. SALVADOR ABUD MIRABENT  
PRESIDENTE MUNICIPAL

C.P. ALBERTO SANCHEZ CÁRDENAS  
CONTRALOR MUNICIPAL

MTRA. PEDRO CITAL BELTRÁN  
DIRECTOR GENERAL

MTRA. JUZIETA RAMÍREZ CARMONA  
DELEGADA ADMINISTRATIVA  
ELABORÓ

\*Bajo protesta de decir verdad, declaramos que este reporte y sus notas son razonablemente correctos, y son responsabilidad del emisor.\*





## NOTAS A LOS ESTADOS FINANCIEROS

### a) NOTAS DE DESGLOSE

#### I) NOTAS AL ESTADO DE SITUACIÓN FINANCIERA

##### Activo

##### Bienes Muebles, Inmuebles e Intangibles

1. Mobiliario y equipo de administración: Estos activos son depreciados con el método lineal a una tasa del 10% para todos excepto para el equipo de cómputo y de tecnologías de la información, el cual se deprecia a una tasa del 33.33% de conformidad con los "Parámetros de Estimación de Vida Útil" publicados por la CONAC.
2. Vehículos y equipo de transporte: Estos activos serán depreciados con el método lineal a una tasa del 20% de conformidad con los "Parámetros de Estimación de Vida Útil" publicados por la CONAC.

##### Inversiones Financieras

1. Debido al ahorro generado en el periodo anterior, se decide establecer una Inversión con disponibilidad inmediata, esto debido a que se pretende que el efectivo propio no pierda poder adquisitivo en comparación con la inflación. Dicha inversión tiene un monto de \$2,200,439.91

##### Pasivo

1. Los pasivos cuyo vencimiento es menor a 90 días son:
  - a. Retenciones y contribuciones por pagar a corto plazo cuyo monto es de \$44,751.34 con factibilidad de pago para el próximo periodo
  - b. Seguridad Social por pagar a corto plazo cuyo monto es de \$20,648.09 con factibilidad de pago para el próximo periodo

#### II) NOTAS AL ESTADO DE ACTIVIDADES

##### Ingresos de Gestión

1. El ingreso recibido corresponde al concepto 931. Subsidios y subvenciones, el cual se estima por un monto anual de \$10,400,000.00; de los cuales están devengados y cobrados \$3,954,500.01 que representan un 38.02% del total. También se obtuvo un ingreso por intereses derivados de la inversión por un monto de \$2,772.64 y un ingreso por la prestación de un servicio propio del Instituto por un valor de \$836.

##### Gastos y Otras Pérdidas:

1. Los gastos de funcionamiento se detallan a continuación:
  - a. Servicios personales:
    - i. Remuneraciones al personal de carácter permanente: \$412,164.58
    - ii. Seguridad Social: \$43,294.39
  - b. Materiales y suministros:
    - i. Material de administración, emisión de documentos :\$37,719.71
    - ii. Alimentos y utensilios: \$2,881.55
    - iii. Combustibles, lubricantes y aditivos: \$4,562.91
  - c. Servicios generales:
    - i. Servicios básicos: \$9,756.99
    - ii. Servicios de arrendamiento: \$99,528.00
    - iii. Servicios profesionales, científicos y técnicos: \$181,454.55
    - iv. Servicios Financieros, Bancarios: \$13,933.27
    - v. Servicios de instalación, reparación, mantenimiento y conservación: \$10,594.19

*JRC*

vi. Otros servicios generales: \$9,974.62

**III) NOTAS AL ESTADO DE VARIACIÓN EN LA HACIENDA PÚBLICA**

1. El ahorro como consecuencia del resultado del ejercicio fue por la cantidad de \$3,130,722.70. Cabe mencionar que el "Instituto" no cuenta con Patrimonio inicial.

**IV) NOTAS AL ESTADO DE FLUJOS DE EFECTIVO**

**Efectivo y equivalentes**

1. El análisis de los saldos inicial y final que figuran en la última parte del Estado de Flujo de Efectivo en la cuenta de efectivo y equivalentes es como sigue:

	31/03/15	31/12/2014
Efectivo	282.57	0
Efectivo en Bancos –Tesorería	330,839.26	0
Inversiones temporales (hasta 3 meses)	2,200,439.91	0
Total de Efectivo y Equivalentes	2,531,561.74	0

Cifras mostradas en miles de pesos

2. Se adquirió y pagó en su totalidad Mobiliario y equipo de administración con un valor de \$ 418,800.52

**b) NOTAS DE MEMORIA (Cuentas de Orden)**

**Cuentas de Orden Contables y Presupuestarias:**

8-0-0-0-00	Cuentas de Orden Presupuestarias	
8-1-0-0-00	LEY DE INGRESOS	
8-1-2-0-00	Ley de Ingresos por Ejecutar	6,444,663.99
8-1-5-0-00	Ley de Ingresos Recaudada	3,955,336.01
8-2-0-0-00	PRESUPUESTO DE EGRESOS	
8-2-2-0-00	Ppto de Eg por Ejercer	6,924,196.18
8-2-4-0-00	Ppto de Eg Comprometido	1,983,857.48
8-2-4-1-00	Servicios personales	1,626,710.18
8-2-4-3-00	Servicios generales	357,147.30
8-2-6-0-00	Ppto de Eg Ejercido	65,399.29
8-2-6-1-00	Servicios personales	52,417.93
8-2-6-3-00	Servicios generales	12,981.36
8-2-7-0-00	Ppto de Eg Pagado	1,426,547.05
8-2-7-1-00	Servicios personales	403,041.04
8-2-7-2-00	Materiales y suministros	46,224.18
8-2-7-3-00	Servicios generales	312,260.26
8-2-7-5-00	Bienes muebles, inmuebles e intangibles	665,021.57

**c) NOTAS DE GESTIÓN ADMINISTRATIVA**

**1. Introducción**

Los Estados Financieros de los entes públicos, proveen de Información financiera a los principales usuarios de la misma, al Congreso y a los ciudadanos.

*JRC*

El objetivo del presente documento es la revelación del contexto y de los aspectos económicos-financieros más relevantes que influyeron en las decisiones del período, y que deberán ser considerados en la elaboración de los estados financieros para la mayor comprensión de los mismos y sus particularidades.

De esta manera, se informa y explica la respuesta del gobierno a las condiciones relacionadas con la información financiera de cada período de gestión; además, de exponer aquellas políticas que podrían afectar la toma de decisiones en períodos posteriores.

## 2. Panorama Económico y Financiero

Las condiciones económico- financieras bajo las cuales el IMPLAN Morelia estuvo operando fueron estables, adecuadas y sin mayor efecto a la toma de decisiones de la administración.

## 3. Autorización e Historia

- a) Fecha de creación del ente: viernes 17 de enero del 2014 mediante publicación en el Periódico Oficial del Gobierno Constitucional del Estado de Michoacán de Ocampo
- b) Principales cambios en su estructura: Nombramiento del C. Pedro Cital Beltrán como Director General del Instituto el día 01 de Octubre de 2014

## 4. Organización y Objeto Social

Se informará sobre:

- a) Objeto social: contribuir con el Ayuntamiento y la Administración Pública Municipal en el diseño, instrumentación, identificación, gestión, preparación, establecimiento y evaluación de planes, programas, proyectos, políticas, estrategias, acciones, normas principios y bases para la integración y funcionamiento permanente de un sistema de planeación participativa, que promueva el desarrollo integral del Municipio y sus habitantes.
- b) Principal actividad: coordinar el proceso de planeación estratégica del desarrollo integral del Municipio de Morelia.
- c) Ejercicio fiscal. El período presentado corresponde a Enero del ejercicio fiscal 2015.
- d) Régimen jurídico: Organismo público descentralizado
- e) Consideraciones fiscales del ente: El Instituto al pertenecer al Título III de la Ley del Impuesto Sobre la Renta, está exento del pago de dicho impuesto, sin embargo tiene la obligación de conformidad con el artículo 106 y 116 de la Ley del Impuesto Sobre la Renta, de retener el 10% sobre el monto de los pagos realizados a personas físicas del Título IV Capítulo II Sección I y Capítulo III. El Instituto no tiene la obligación de efectuar las retenciones de IVA de acuerdo al artículo 3 de la Ley del IVA
- f) Estructura organizacional básica.

## 5. Bases de Preparación de los Estados Financieros

Los Estados Financieros presentados están elaborados respetando los lineamientos establecidos por el CONAC

## 6. Reporte Análítico del Activo

CÓDIGO	DESCRIPCIÓN DEL BIEN MUEBLE	VALOR EN LIBROS	VIDA UTIL (AÑOS)
1-2-4-1-01	Cafetera Turmix percoladora	1,291.12	10
1-2-4-1-02	Disco Duro Sony HD-E1/B	1,604.62	3
1-2-4-1-03	Samsung LTE SM-G900MZ	5,014.13	3
1-2-4-1-04	Mesa de sala d juntas modular p/ 33-35 usu 13 pzas	50,819.60	10
1-2-4-1-05	Módulos operativos para 9 usuarios	54,559.09	10
1-2-4-1-06	Mesa de trabajo para 9 usuarios	7,416.81	10
1-2-4-1-07	Recepción para uno o dos usuarios	21,318.25	10
1-2-4-1-08	Módulos directivos con librero ejecutivo 2pzas	35,375.59	10
1-2-4-1-09	Credenza metálica con cubierta y frentes de madera	7,113.93	10
1-2-4-1-10	Mesa circular para 4 a 6 usuarios	3,445.32	10

*Arc*

1-2-4-1-11	Mesa de centro y esquinera	3,901.66	10
1-2-4-1-12	Mamparas de piso a techo p/ sala de juntas	75,347.92	10
1-2-4-1-13	Mueble multiusos	2,601.97	10
1-2-4-1-14	Sillas para sala de juntas 40 pzas	34,568.00	10
1-2-4-1-15	Sillas operativas con brazos tapizadas 10 pzas	24,684.80	10
1-2-4-1-16	Sillones ejecutivos tapizados con brazos 2 pzas	8,092.39	10
1-2-4-1-17	Sillones confortables de 2 plazas 2 pzas	23,360.31	10
1-2-4-1-18	Mamparas bajas para módulo privado	9,311.20	10
1-2-4-1-19	Credenza metálica con cubierta y frentes en madera	8,188.09	10
1-2-4-1-20	Anexo con pedestal para módulo	3,310.52	10
1-2-4-1-21	Archivero lateral cuerpo metálico y madera 2 pzas	25,299.60	10
1-2-4-1-22	Western Digital My Cloud 3.5" 3TB	3,407.00	3
1-2-4-1-23	Microondas 1.4' MS 1483XT LG	2,293.95	10
1-2-4-1-24	Frigobar 4.4 Pies Cúbicos Danby	3,000.25	10
1-2-4-1-25	No Break CDP 500V A/250W, 4 contactos, Led, Braker	11,384.24	3
1-2-4-4-01	Automóvil Nissan Mod. 2016 NP300 Clave 1041544	205,086.21	5



ING. SALVADOR ABUD MIRABENT  
PRESIDENTE MUNICIPAL

C.P. ALBERTO SANCHEZ CARDENAS  
CONTRALOR MUNICIPAL


MTRO. PEDRO CITAL BELTRÁN  
DIRECTOR GENERAL

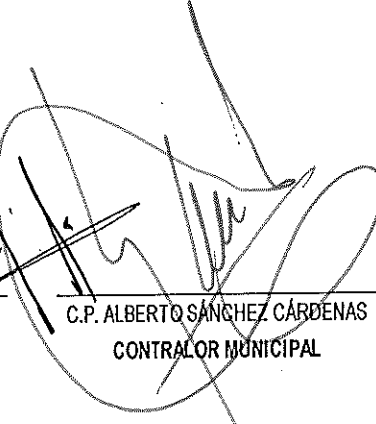
MTRA. JULIETA RAMÍREZ CARMONA  
DELEGADA ADMINISTRATIVA





**INSTITUTO MUNICIPAL DE PLANEACION DE MORELIA**  
**ESTADO ANALÍTICO DE INGRESOS PRESUPUESTALES**  
**POR ENTE PÚBLICO/RUBRO/TIPO/CLASE**  
**AL 31 DE MARZO DEL 2015**

Fuente del Ingreso	Ley de Ingresos Estimada	Modificado	Devengado	Recaudado	Avance de Recaudación Recaudación/Estimación
1. IMPUESTOS					
2. CUOTAS Y APORTACIONES DE SEGURIDAD SOCIAL					
3. CONTRIBUCIONES DE MEJORAS					
4. DERECHOS					
5. PRODUCTOS					
6. APROVECHAMIENTOS					
7. INGRESOS POR VENTA DE BIENES Y SERVICIOS					
71.Ingresos por ventas de bienes y servicios de Organismos Descentralizados					
711.Ingresos por ventas de bienes y servicios de Organismos Descentralizados			836.00	836.00	100.00%
SUBTOTAL			836.00	836.00	100.00%
8. PARTICIPACIONES Y APORTACIONES					
9. TRANSFERENCIAS, SUBSIDIOS Y OTRAS AYUDAS					
91.Transferencias Internas y asignaciones al sector público.					
92.Transferencias al resto del sector público					
93.Subsidios y subvenciones					
931.Subsidios y subvenciones	10,400,000.00	-	3,954,500.01	3,954,500.01	38.02%
94.Ayudas sociales					
95.Pensiones y Jubilaciones					
96.Transferencias a fidelcomisos, mandatos y análogos					
SUBTOTAL	10,400,000.00	-	3,954,500.01	3,954,500.01	38.02%
10. INGRESOS DERIVADOS DE FINANCIAMIENTO					
TOTAL	10,400,000.00	-	3,955,336.01	3,955,336.01	38.03%

  
 ING. SALVADOR ABADE MIRABENT  
 PRESIDENTE MUNICIPAL

  
 C.P. ALBERTO SÁNCHEZ CÁRDENAS  
 CONTRALOR MUNICIPAL

  
 MTRO. PEDRO CITAL BELTRÁN  
 DIRECTOR GENERAL

  
 MTRA. JULIETA RAMÍREZ CARMONA  
 DELEGADA ADMINISTRATIVA  
 ELABORÓ

"Bajo protesta de decir verdad, declaramos que este reporte y sus notas son razonablemente correctos, y son responsabilidad del emisor."



ESTADO DEL EJERCIO DEL PRESUPUESTO POR RÁMODO DE DEPENDENCIA/UNIDAD RESPONSABLE/ (CAPÍTULO Y CONCEPTO DEL GASTO AL 30 DE ABRIL DEL 2015)

Capítulo/Concepto del Gasto	Presupuesto de Ejercicio/Asignado	Ampliaciones/A reducciones	Presupuesto Vigente/Al momento	Presupuesto Vigente/Al Precomprometer	Precompromiso	Precompromiso Disponible para Comprometer	Presupuesto Disponible para Comprometer	Devengado	Compromiso sin Devengar	Presupuesto Vigente sin Devengar	Ejercido	Devengado sin Ejercer	Pagado	Ejercido sin Pagar	Cuentas por Pagar (Deuda)
1000 Servicios Personales															
1100 Remuneración al personal de carácter permanente	2,580,000.00		2,580,000.00	1,835,572.26		744,427.74	412,164.58			2,167,833.42	412,164.58		380,394.60	31,769.98	31,769.98
1200 Remuneración al personal de carácter transitorio	81,000.00		81,000.00			81,000.00				81,000.00					
1400 Seguridad social	360,000.00		360,000.00	239,793.89		120,216.11	43,294.39			315,705.61	43,294.39		22,646.30	20,648.09	20,648.09
2000 Materiales y Suministros															
2100 emisión de documentos y artículos oficiales	458,000.00		458,000.00			458,000.00	37,719.71			420,280.29	37,719.71		37,719.71		
2200 Alimentos y utensilios	24,000.00		24,000.00			24,000.00	2,881.55			21,118.45	2,881.55		2,881.55		
2600 Combustibles, lubricantes y aditivos	24,000.00		24,000.00			24,000.00	4,562.91			19,437.09	4,562.91		4,562.91		
2900 Herramientas, refacciones y accesorios menores	5,000.00		5,000.00			5,000.00				5,000.00					
3000 Servicios Generales															
3100 Servicios básicos	105,100.00		105,100.00			105,100.00	9,756.99			95,343.01	9,756.99		9,756.99		
3200 Servicios de arrendamiento	398,400.00		398,400.00	398,400.00		398,400.00	99,528.00			298,872.00	99,528.00		96,668.00	2,860.00	2,860.00
3300 Servicios (teléfonos, taxis y otros)	955,500.00		955,500.00	55,680.00		899,820.00	181,454.55			774,045.45	181,454.55		173,554.55	7,900.00	7,900.00
3400 Servicios (financieros, bancarios y comerciales)	18,500.00		18,500.00			18,500.00	13,933.27			4,566.73	13,933.27		13,933.27		
3500 reparación, mantenimiento y conservación															
3600 Servicios de comunicación social y publicidad	48,500.00		48,500.00			48,500.00	10,594.19			10,594.19			10,594.19		
3700 Servicios de traslado y viajes	81,000.00		81,000.00			81,000.00				81,000.00					
3800 Servicios oficiales	50,000.00		50,000.00			50,000.00				50,000.00					
3900 Otros servicios generales	45,500.00		45,500.00	29,519.65		15,980.34	9,974.62			35,525.38	9,974.62		7,753.26	2,221.36	2,221.36
4000 Transferencias, Asignaciones, Subsidios y Otras Ayudas															
5000 Bienes Muebles, Inmuebles e Intangibles															
5100 Mobiliario y equipo de administración	833,000.00		833,000.00			833,000.00	427,121.57			405,878.43	427,121.57		427,121.57		
5400 Vehículos y equipo de transporte	540,000.00		540,000.00			540,000.00	237,900.00			302,100.00	237,900.00		237,900.00		
5600 Maquinaria, otros equipos y herramientas	45,500.00		45,500.00			45,500.00				45,500.00					
5900 Activos Intangibles	247,000.00		247,000.00			247,000.00				247,000.00					
6000 Inversión Pública															
6300 Proyectos productivos y acciones de fomento	3,500,000.00		3,500,000.00			3,500,000.00				3,500,000.00					
<b>TOTAL</b>	<b>10,400,000.00</b>		<b>10,400,000.00</b>	<b>2,558,965.81</b>		<b>7,841,034.19</b>	<b>1,490,396.33</b>			<b>9,909,113.67</b>	<b>1,490,396.33</b>		<b>1,425,468.90</b>	<b>65,399.43</b>	<b>65,399.43</b>

30 ABR. 2015

ING. SALVADOR ANDRÉS MIRABENT  
PRESIDENTE MUNICIPAL

C.P. ALBERTO SANCHEZ CARDENAS  
CONTRALOR MUNICIPAL

MTR. PEBEQJICAL BELTRAN  
DIRECTOR GENERAL

MTRA. JULIETA RAMIREZ CARMONA  
DELEGADA ADMINISTRATIVA ELABORO

\*Bajo protesta de fe y veracidad, declaro que este reporte y sus notas son razonablemente correctos, y son responsabilidad del emisor.\*

**ANEXO 9: VINCULACIÓN DE LOS OBJETIVOS DE LOS PROGRAMAS, CON LOS PLANES Y EL PRESUPUESTO**

MUNICIPIO / ORGANISMO  
OPERADOR:

TITULO MUNICIPAL DE PLANEACIÓN DE MORE

DE: 1 DE ENERO A 31 DE MARZO DEL AÑO 2015

UNIDAD RESPONSABLE (5)	NOMBRE DEL PROGRAMA (6)	OBJETIVO ESTRATÉGICO DEL PROGRAMA (7)	PRESUPUESTO DE EGRESOS POR PROGRAMA		EJES VINCULACIÓN						
			APROBADO (8)	IMPORTE EJERCIDO (9)	CON EL PLAN MUNICIPAL DE DESARROLLO (10)	OBJETIVO DEL PLAN MUNICIPAL DE DESARROLLO (11)	CON EL PLAN DE DESARROLLO INTEGRAL DEL ESTADO (12)	OBJETIVO DEL P DESARROLLO INTE ESTADO (13)			
INSTITUTO MUNICIPAL DE PLASistema de planeación	Formulación de planes		10'400,000.00	1,490,886.33	1. Mercala de buen gobie	13. Planeación para el d	1. Gobernabilidad con amplia participación soci				

