



"Fiscalizando con Responsabilidad para Transparentar"
Sistema de Gestión de la Calidad

RECIBO DOCUMENTAL

REG-PC-VIII-14
Revisión: 03/2022
Código: 66-00-0015
Revisado por: AEM

En la ciudad de Morelia de Michoacán de Ocampo, siendo las 19 diecinueve horas del día 2 dos, del mes de mayo del año 2022 dos mil veintidos, se recibe por parte del(a) C. Arturo Vidales Ramos, quien se identifica con Credencial para votar con no. 1203019497448, y quien en este momento manifiesta ocupa el cargo de Sec. Técnico de Tesorería de la Administración Pública Municipal de Morelia, Michoacán de Ocampo, mismo que en este acto hace entrega del documento denominado Primer trimestre del ejercicio fiscal 2022, dos mil veintidos, el cual se integra en 34 legajos, y 7560 fojas, los cuales contienen el/los siguientes organismos: OOAPAS, CIEDIM, IMCUFIDE, CASVI, IMPLAN, IMUJERIS, IJUM, CLINICA MUNICIPAL, COLEGIO DE MORELIA así como diez CD que dice contener el documento electrónico que complementa el(a) Primer trimestre del ejercicio fiscal 2022; por lo que, se recibe para los efectos de dar cabal cumplimiento a la temporalidad legal que contempla el artículo 123 fracción III de la Constitución Política del Estado Libre y Soberano de Michoacán de Ocampo.

Por lo anterior, la Auditoría Superior de Michoacán se reserva dentro del marco de sus atribuciones y competencia, el derecho al análisis y revisión del contenido del documento que en forma impresa y electrónica se cita en el párrafo preinserto, ello para todos los efectos legales procedentes contenidos en los artículos 133 y 134 de la Constitución Política del Estado Libre y Soberano de Michoacán de Ocampo.

RECIBE

ENTREGA

L.A.E. Javier Zamudio Ramírez

Arturo Vidales Ramos



"Este documento forma parte de un expediente considerado como restringido"
Avenida Guadalupe Victoria No. 245, Zona Centro, C.P. 58000 Morelia, Michoacán, México.
Tel. (443) 3 10 83 00. Fax 3 10 83 02. Página web: www.asm.gob.mx
auditoriasuperiormich@asm.gob.mx



**INSTITUTO MUNICIPAL DE
PLANEACIÓN DE MORELIA**

ESTADOS FINANCIEROS TRIMESTRAL

ENERO - MARZO 2022

DEL FOLIO 000001 AL

FOLIO 000196

MORELIA, MICHOACÁN.



INSTITUTO MUNICIPAL DE PLANEACION MORELIA

000003

MICHOCÁN
Estado de Actividades
Del 01/ene./2022 al 31/mar./2022

rplEstadoActividades


(Cifras en Pesos)

Concepto	2022	2021
INGRESOS Y OTROS BENEFICIOS		
INGRESOS DE GESTIÓN	\$208,615.79	\$0.00
IMPUESTOS	\$0.00	\$0.00
CUOTAS Y APORTACIONES DE SEGURIDAD SOCIAL	\$0.00	\$0.00
CONTRIBUCIONES DE MEJORAS	\$0.00	\$0.00
DERECHOS	\$0.00	\$0.00
PRODUCTOS	\$0.00	\$0.00
APROVECHAMIENTOS	\$0.00	\$0.00
INGRESOS POR VENTA DE BIENES Y PRESTACIÓN DE SERVICIOS	\$208,615.79	\$0.00
PARTICIPACIONES, APORTACIONES, CONVENIOS, INCENTIVOS DERIVADOS DE LA COLABORACIÓN FISCAL, FONDOS DISTINTOS DE APORTACIONES, TRANSFERENCIAS, ASIGNACIONES, SUBSIDIOS Y SUBVENCIONES, Y PENSIONES Y JUBILACIONES	\$3,656,069.51	\$0.00
PARTICIPACIONES, APORTACIONES, CONVENIOS, INCENTIVOS DERIVADOS DE LA COLABORACIÓN FISCAL Y FONDOS DISTINTOS DE APORTACIONES	\$1,794,121.19	\$2,872,937.65
TRANSFERENCIAS, ASIGNACIONES, SUBSIDIOS Y SUBVENCIONES, Y PENSIONES Y JUBILACIONES	\$1,860,948.32	\$1,843,688.10
OTROS INGRESOS Y BENEFICIOS	\$52,177.81	\$0.00
INGRESOS FINANCIEROS	\$52,177.81	\$0.00
INCREMENTO POR VARIACIÓN DE INVENTARIOS	\$0.00	\$0.00
DISMINUCIÓN DEL EXCESO DE ESTIMACIONES POR PÉRDIDA O DETERIORO U OBSOLESCENCIA	\$0.00	\$0.00
DISMINUCIÓN DEL EXCESO DE PROVISIONES	\$0.00	\$0.00
OTROS INGRESOS Y BENEFICIOS VARIOS	\$0.00	\$96,298.00
Total de Ingresos y Otros Beneficios	\$3,916,863.11	\$4,812,923.75
GASTOS Y OTRAS PÉRDIDAS		
GASTOS DE FUNCIONAMIENTO	\$1,660,490.86	\$1,781,252.10
SERVICIOS PERSONALES	\$1,332,876.93	\$1,506,136.69
MATERIALES Y SUMINISTROS	\$35,819.17	\$18,059.22
SERVICIOS GENERALES	\$282,194.76	\$257,056.28
TRANSFERENCIAS, ASIGNACIONES, SUBSIDIOS Y OTRAS AYUDAS	\$0.00	\$0.00
TRANSFERENCIAS INTERNAS Y ASIGNACIONES AL SECTOR PÚBLICO	\$0.00	\$0.00
TRANSFERENCIAS AL RESTO DEL SECTOR PÚBLICO	\$0.00	\$0.00
SUBSIDIOS Y SUBVENCIONES	\$0.00	\$0.00
AYUDAS SOCIALES	\$0.00	\$0.00
PENSIONES Y JUBILACIONES	\$0.00	\$0.00
TRANSFERENCIAS A FIDEICOMISOS, MANDATOS Y CONTRATOS ANALÓGOS	\$0.00	\$0.00
TRANSFERENCIAS A LA SEGURIDAD SOCIAL	\$0.00	\$0.00
DONATIVOS	\$0.00	\$0.00
TRANSFERENCIAS AL EXTERIOR	\$0.00	\$0.00
PARTICIPACIONES Y APORTACIONES	\$0.00	\$0.00
PARTICIPACIONES	\$0.00	\$0.00
APORTACIONES	\$0.00	\$0.00
CONVENIOS	\$0.00	\$0.00
INTERESES, COMISIONES Y OTROS GASTOS DE LA DEUDA PÚBLICA	\$0.00	\$0.00
INTERESES DE LA DEUDA PÚBLICA	\$0.00	\$0.00
COMISIONES DE LA DEUDA PÚBLICA	\$0.00	\$0.00
GASTOS DE LA DEUDA PÚBLICA	\$0.00	\$0.00
COSTO POR COBERTURAS	\$0.00	\$0.00
APOYOS FINANCIEROS	\$0.00	\$0.00
OTROS GASTOS Y PÉRDIDAS EXTRAORDINARIAS	\$0.00	\$0.00
ESTIMACIONES, DEPRECIACIONES, DETERIOROS, OBSOLESCENCIA Y AMORTIZACIONES	\$0.00	\$43,217.17
PROVISIONES	\$0.00	\$0.00
DISMINUCIÓN DE INVENTARIOS	\$0.00	\$0.00
AUMENTO POR INSUFICIENCIA DE ESTIMACIONES POR PÉRDIDA O DETERIORO U OBSOLESCENCIA	\$0.00	\$0.00
AUMENTO POR INSUFICIENCIA DE PROVISIONES	\$0.00	\$0.00
OTROS GASTOS	\$0.00	\$0.00

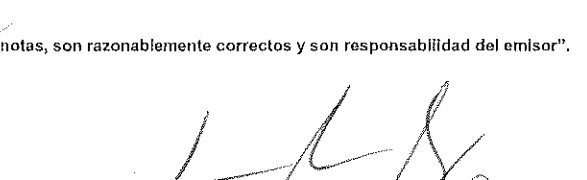
000004

INVERSIÓN PÚBLICA	\$0.00	\$0.00
INVERSIÓN PÚBLICA NO CAPITALIZABLE	\$0.00	\$0.00
Total de Gastos y otras Pérdidas	\$1,650,490.86	\$1,824,469.27
Resultado del Ejercicio (Ahorro/Desahorro)	\$2,265,372.25	\$2,988,454.48


"Bajo protesta de decir verdad declaramos que los Estados Financieros y sus notas, son razonablemente correctos y son responsabilidad del emisor".




Ing. Alfonso Jesús Martínez Alcázar
Presidente del Consejo Directivo del IMPLAN



Dra. Joanna Margarita Moreno Marizo
Directora General del IMPLAN



Mtra. y L.D. María del Carmen López Herrejón
Comisario del Consejo Directivo del IMPLAN



Mtro. y C.P. Antonio Gálvez López
Coordinador Administrativo y Contable del IMPLAN



INSTITUTO MUNICIPAL DE PLANEACION MORELIA

MICHOACÁN
Estado de Situación Financiera

Al 31/mar./2022

(Cifras en Pesos)

CONCEPTO	2022	2021	CONCEPTO	2022	2021
ACTIVO			PASIVO		
ACTIVO CIRCULANTE			PASIVO CIRCULANTE		
EFFECTIVO Y EQUIVALENTES	\$8,782,135.63	\$5,910,560.55	CUENTAS POR PAGAR A CORTO PLAZO	\$110,767.48	\$170,288.77
DERECHOS A RECIBIR EFECTIVO O EQUIVALENTES	\$1,622.38	\$3,076.95	DOCUMENTOS POR PAGAR A CORTO PLAZO	\$0.00	\$0.00
DERECHOS A RECIBIR BIENES O SERVICIOS	\$92,056.50	\$92,056.50	PORCIÓN A CORTO PLAZO DE LA DEUDA PÚBLICA A LARGO PLAZO	\$0.00	\$65,923.92
INVENTARIOS	\$0.00	\$0.00	TÍTULOS Y VALORES A CORTO PLAZO	\$0.00	\$0.00
ALMACENES	\$0.00	\$0.00	PASIVOS DIFERIDOS A CORTO PLAZO	\$0.00	\$0.00
ESTIMACIÓN POR PERDIDA O DETERIORO DE ACTIVOS	\$0.00	\$0.00	FONDOS Y BIENES DE TERCEROS EN GARANTÍA Y/O	\$0.00	\$0.00
OTROS ACTIVOS CIRCULANTES	\$0.00	\$0.00	PROVISIONES A CORTO PLAZO	\$9,404.86	\$9,404.86
			OTROS PASIVOS A CORTO PLAZO	\$0.00	\$1,232.91
Total de Activos Circulantes	\$8,875,814.51	\$6,820,563.13	Total de Pasivos Circulantes	\$120,172.04	\$277,166.20
ACTIVO NO CIRCULANTE					
INVERSIONES FINANCIERAS A LARGO PLAZO	\$0.00	\$0.00	PASIVO NO CIRCULANTE		
DERECHOS A RECIBIR EFECTIVO O EQUIVALENTES A LARGO PLAZO	\$6,427.98	\$6,427.98	CUENTAS POR PAGAR A LARGO PLAZO	\$0.00	\$0.00
BIENES INMUEBLES, INFRAESTRUCTURA Y BIENES MUEBLES	\$1,392,130.08	\$1,360,792.09	DOCUMENTOS POR PAGAR A LARGO PLAZO	\$0.00	\$0.00
ACTIVOS INTANGIBLES	\$361,932.67	\$361,932.67	DEUDA PÚBLICA A LARGO PLAZO	\$163,355.94	\$175,144.64
DEPRECIACIÓN, DETERIORO Y AMORTIZACIÓN ACUMULADA	\$1,142,507.32	\$994,140.97	PASIVOS DIFERIDOS A LARGO PLAZO	\$0.00	\$0.00
ACTIVOS DIFERIDOS	\$175,144.64	\$241,068.56	FONDOS Y BIENES DE TERCEROS EN GARANTÍA Y/O	\$0.00	\$0.00
ESTIMACIÓN POR PERDIDA O DETERIORO DE ACTIVOS NO CIRCULANTES	\$0.00	\$0.00	PROVISIONES A LARGO PLAZO	\$0.00	\$0.00
			Total de Pasivos No Circulantes	\$153,355.94	\$175,144.64
Total de Activos No Circulantes	\$793,128.05	\$976,080.33	Total del Pasivo	\$273,527.98	\$421,395.10
Total del Activo	\$9,668,942.56	\$6,881,774.33	HACIENDA PÚBLICA/ PATRIMONIO		
			HACIENDA PÚBLICA/PATRIMONIO CONTRIBUIDO	\$25,852.00	\$25,852.00
			APORTACIONES	\$0.00	\$0.00
			DONACIONES DE CAPITAL	\$25,852.00	\$25,852.00
			ACTUALIZACIÓN DE LA HACIENDA PÚBLICA/PATRIMONIO	\$0.00	\$0.00
			HACIENDA PÚBLICA /PATRIMONIO GENERADO	\$9,369,562.60	\$6,533,927.23
			RESULTADOS DEL EJERCICIO (AHORRO/ DESAHORRO)	\$2,265,372.25	\$2,988,454.48
			RESULTADOS DE EJERCICIOS ANTERIORES	\$7,104,190.35	\$3,545,472.75
			REVALUOS	\$0.00	\$0.00
			RESERVAS	\$0.00	\$0.00
			RECTIFICACIONES DE RESULTADOS DE EJERCICIOS	\$0.00	\$0.00
			EXCESO O INSUFICIENCIA EN LA ACTUALIZACIÓN DE LA	\$0.00	\$0.00
			RESULTADO POR POSICIÓN MONETARIA	\$0.00	\$0.00
			RESULTADO POR TENENCIA DE ACTIVOS NO MONETARIOS	\$0.00	\$0.00

000005

Estado de Variación en la Hacienda Pública
Del 01/ene/2022 Al 31/mar./2022
(Cifras en Pesos)

Fecha y hora de Impresión
25/abr./2022
08:10 a. m.



Usr: Agáñez
Rep: rptEstadoVariacionHacienda

Concepto	Hacienda Pública/ Patrimonio Contribuido	Hacienda Pública/ Patrimonio Generado De Ejercicios Anteriores	Hacienda Pública/ Patrimonio Generado Del Ejercicio	Exceso o Insuficiencia en la Actualización de la Hacienda Pública / Patrimonio	Total
HACIENDA PÚBLICA/PATRIMONIO CONTRIBUIDO NETO DE 2021	\$25,852.00	\$0.00	\$0.00	\$0.00	\$25,852.00
APORTACIONES	\$0.00	\$0.00	\$0.00	\$0.00	\$0.00
DONACIONES DE CAPITAL	\$25,852.00	\$0.00	\$0.00	\$0.00	\$25,852.00
ACTUALIZACIÓN DE LA HACIENDA PÚBLICA/PATRIMONIO	\$0.00	\$0.00	\$0.00	\$0.00	\$0.00
HACIENDA PÚBLICA /PATRIMONIO GENERADO NETO DE 2021	\$0.00	\$7,104,190.35	\$0.00	\$0.00	\$7,104,190.35
RESULTADOS DEL EJERCICIO (AHORRO/DESAHORRO)	\$0.00	\$0.00	\$0.00	\$0.00	\$0.00
RESULTADOS DE EJERCICIOS ANTERIORES	\$0.00	\$7,104,190.35	\$0.00	\$0.00	\$7,104,190.35
REVALÚOS	\$0.00	\$0.00	\$0.00	\$0.00	\$0.00
RESERVAS	\$0.00	\$0.00	\$0.00	\$0.00	\$0.00
RECTIFICACIONES DE RESULTADOS DE EJERCICIOS ANTERIORES	\$0.00	\$0.00	\$0.00	\$0.00	\$0.00
EXCESO O INSUFICIENCIA EN LA ACTUALIZACIÓN DE LA HACIENDA PÚBLICA/ PATRIMONIO NETO DE 2021	\$0.00	\$0.00	\$0.00	\$0.00	\$0.00
RESULTADO POR POSICIÓN MONETARIA	\$0.00	\$0.00	\$0.00	\$0.00	\$0.00
RESULTADO POR TENENCIA DE ACTIVOS NO MONETARIOS	\$0.00	\$0.00	\$0.00	\$0.00	\$0.00
HACIENDA PÚBLICA / PATRIMONIO NETO FINAL DE 2021	\$25,852.00	\$7,104,190.35	\$0.00	\$0.00	\$7,130,042.35
CAMBIOS EN LA HACIENDA PÚBLICA/PATRIMONIO CONTRIBUIDO NETO DE 2022	\$0.00	\$0.00	\$0.00	\$0.00	\$0.00
APORTACIONES	\$0.00	\$0.00	\$0.00	\$0.00	\$0.00
DONACIONES DE CAPITAL	\$0.00	\$0.00	\$0.00	\$0.00	\$0.00
ACTUALIZACIÓN DE LA HACIENDA PÚBLICA/PATRIMONIO	\$0.00	\$0.00	\$0.00	\$0.00	\$0.00
VARIACIONES DE LA HACIENDA PÚBLICA / PATRIMONIO GENERADO NETO DE 2022	\$0.00	\$0.00	\$2,265,372.23	\$0.00	\$2,265,372.23
RESULTADOS DEL EJERCICIO (AHORRO/DESAHORRO)	\$0.00	\$0.00	\$2,265,372.23	\$0.00	\$2,265,372.23
RESULTADOS DE EJERCICIOS ANTERIORES	\$0.00	\$0.00	\$0.00	\$0.00	\$0.00
REVALÚOS	\$0.00	\$0.00	\$0.00	\$0.00	\$0.00
RESERVAS	\$0.00	\$0.00	\$0.00	\$0.00	\$0.00
RECTIFICACIONES DE RESULTADOS DE EJERCICIOS ANTERIORES	\$0.00	\$0.00	\$0.00	\$0.00	\$0.00
CAMBIOS EN EL EXCESO O INSUFICIENCIA EN LA ACTUALIZACIÓN DE LA HACIENDA PÚBLICA/ PATRIMONIO NETO DE 2022	\$0.00	\$0.00	\$0.00	\$0.00	\$0.00
RESULTADO POR POSICIÓN MONETARIA	\$0.00	\$0.00	\$0.00	\$0.00	\$0.00
RESULTADO POR TENENCIA DE ACTIVOS NO MONETARIOS	\$0.00	\$0.00	\$0.00	\$0.00	\$0.00
HACIENDA PÚBLICA / PATRIMONIO NETO FINAL DE 2022	\$25,852.00	\$7,104,190.35	\$2,265,372.23	\$0.00	\$9,395,414.58

700000




Estado de Variación en la Hacienda Pública
Del 01/ene/2022 Al 31/mar./2022
(Cifras en Pesos)


Fecha y hora de impresión: 25/abr./2022 08:10 a. m.


Usu: Agálvez
Rep: rptEstadoVariacionHacienda


Concepto	Hacienda Pública/ Patrimonio Contribuido	Hacienda Pública/ Patrimonio Generado De Ejercicios Anteriores	Hacienda Pública/ Patrimonio Generado Del Ejercicio	Exceso o Insuficiencia en la Actualización de la Hacienda Pública / Patrimonio	Total
----------	--	---	--	--	-------

"Bajo protesta de decir verdad declaramos que los Estados Financieros y sus notas, son razonablemente correctos y son responsabilidad del emisor".


 Ing. Alfonso Jesús Martínez Alcázar
 Presidente del Consejo Directivo del IMPLAN


 Dra. Joanna Margarita Moreno Manzo
 Directora General del IMPLAN


 Mtra. y L.D. María del Carmen López Herrejón
 Comisario del Consejo Directivo del IMPLAN


 Mtro. y C.P. Antonio Gálvez López
 Coordinador Administrativo y Contable del IMPLAN



**INSTITUTO MUNICIPAL DE PLANEACION MORELIA
MICHOACÁN**

000009

Estado de Cambios en la Situación Financiera

Usr: Agálvez

Del 01/ene./2022 Al 31/mar./2022

Fecha y 25/abr./2022

Rep: rptEstadoCambiosSituacionFinanciera

(Cifras en Pesos)

hora de Impresión 08:10 a. m.

Concepto	Origen	Aplicación
ACTIVO	\$0.00	\$2,086,589.37
ACTIVO CIRCULANTE	\$0.00	\$2,055,251.38
EFFECTIVO Y EQUIVALENTES	\$0.00	\$2,053,629.00
DERECHOS A RECIBIR EFECTIVO O EQUIVALENTES	\$0.00	\$1,622.38
DERECHOS A RECIBIR BIENES O SERVICIOS	\$0.00	\$0.00
INVENTARIOS	\$0.00	\$0.00
ALMACENES	\$0.00	\$0.00
ESTIMACIÓN POR PÉRDIDA O DETERIORO DE ACTIVOS CIRCULANTES	\$0.00	\$0.00
OTROS ACTIVOS CIRCULANTES	\$0.00	\$0.00
ACTIVO NO CIRCULANTE	\$0.00	\$31,337.99
INVERSIONES FINANCIERAS A LARGO PLAZO	\$0.00	\$0.00
DERECHOS A RECIBIR EFECTIVO O EQUIVALENTES A LARGO PLAZO	\$0.00	\$0.00
BIENES INMUEBLES, INFRAESTRUCTURA Y CONSTRUCCIONES EN PROCESO	\$0.00	\$0.00
BIENES MUEBLES	\$0.00	\$31,337.99
ACTIVOS INTANGIBLES	\$0.00	\$0.00
DEPRECIACIÓN, DETERIORO Y AMORTIZACIÓN ACUMULADA DE BIENES	\$0.00	\$0.00
ACTIVOS DIFERIDOS	\$0.00	\$0.00
ESTIMACIÓN POR PÉRDIDA O DETERIORO DE ACTIVOS NO CIRCULANTES	\$0.00	\$0.00
OTROS ACTIVOS NO CIRCULANTES	\$0.00	\$0.00
PASIVO	\$0.00	\$178,782.86
PASIVO CIRCULANTE	\$0.00	\$156,994.16
CUENTAS POR PAGAR A CORTO PLAZO	\$0.00	\$156,994.16
DOCUMENTOS POR PAGAR A CORTO PLAZO	\$0.00	\$0.00
PORCIÓN A CORTO PLAZO DE LA DEUDA PÚBLICA A LARGO PLAZO	\$0.00	\$0.00
TÍTULOS Y VALORES A CORTO PLAZO	\$0.00	\$0.00
PASIVOS DIFERIDOS A CORTO PLAZO	\$0.00	\$0.00
FONDOS Y BIENES DE TERCEROS EN GARANTÍA Y/O ADMINISTRACIÓN A CORTO PLAZO	\$0.00	\$0.00
PROVISIONES A CORTO PLAZO	\$0.00	\$0.00
OTROS PASIVOS A CORTO PLAZO	\$0.00	\$0.00
PASIVO NO CIRCULANTE	\$0.00	\$21,788.70
CUENTAS POR PAGAR A LARGO PLAZO	\$0.00	\$0.00
DOCUMENTOS POR PAGAR A LARGO PLAZO	\$0.00	\$0.00
DEUDA PÚBLICA A LARGO PLAZO	\$0.00	\$21,788.70
PASIVOS DIFERIDOS A LARGO PLAZO	\$0.00	\$0.00
FONDOS Y BIENES DE TERCEROS EN GARANTÍA Y/O ADMINISTRACIÓN A LARGO PLAZO	\$0.00	\$0.00
PROVISIONES A LARGO PLAZO	\$0.00	\$0.00
HACIENDA PÚBLICA/ PATRIMONIO	\$2,265,372.23	\$0.00
HACIENDA PÚBLICA/PATRIMONIO CONTRIBUIDO	\$0.00	\$0.00
APORTACIONES	\$0.00	\$0.00
DONACIONES DE CAPITAL	\$0.00	\$0.00
ACTUALIZACIÓN DE LA HACIENDA PÚBLICA/PATRIMONIO	\$0.00	\$0.00
HACIENDA PÚBLICA /PATRIMONIO GENERADO	\$2,265,372.23	\$0.00
RESULTADOS DEL EJERCICIO (AHORRO/ DESAHORRO)	\$2,265,372.23	\$0.00
RESULTADOS DE EJERCICIOS ANTERIORES	\$0.00	\$0.00
REVALÚOS	\$0.00	\$0.00
RESERVAS	\$0.00	\$0.00
RECTIFICACIONES DE RESULTADOS DE EJERCICIOS ANTERIORES	\$0.00	\$0.00
EXCESO O INSUFICIENCIA EN LA ACTUALIZACIÓN DE LA HACIENDA PÚBLICA/ PATRIMONIO	\$0.00	\$0.00
RESULTADO POR POSICIÓN MONETARIA	\$0.00	\$0.00
RESULTADO POR TENENCIA DE ACTIVOS NO MONETARIOS	\$0.00	\$0.00

*Importe Basados en Saldos Iniciales



**INSTITUTO MUNICIPAL DE PLANEACION MORELIA
MICHOACÁN**

000010

Estado de Cambios en la Situación Financiera

Usr: Agálvez

Del 01/ene./2022 Al 31/mar./2022

Fecha y hora de Impresión 25/abr./2022 08:10 a. m.

Rep: rptEstadoCambiosSituacionFinanciera

(Cifras en Pesos)

Concepto	Origen	Aplicación
----------	--------	------------

"Bajo protesta de decir verdad declaramos que los Estados Financieros y sus notas, son razonablemente correctos y son responsabilidad del emisor".

Ing. Alfonso Jesús Martínez Alcázar
Presidente del Consejo Directivo del IMPLAN

Dra. Joanna Margarita Moreno Manzo
Directora General del IMPLAN

Mtra. y L.D. María del Carmen López Herrejón
Comisario del Consejo Directivo del IMPLAN

Mtro y C.P. Antonio Gálvez López
Coordinador Administrativo y Contable del IMPLAN



INSTITUTO MUNICIPAL DE PLANEACION MORELIA

000011

MICHOACÁN
Estado de Flujos de Efectivo

Del 01/ene/2022 Al 31/mar./2022


(Cifras en Pesos)

Concepto	2022	2021
FLUJOS DE EFECTIVO DE LAS ACTIVIDADES DE OPERACIÓN		
ORIGEN	\$3,915,863.11	\$5,867,625.75
IMPUESTOS	\$0.00	\$0.00
CUOTAS Y APORTACIONES DE SEGURIDAD SOCIAL	\$0.00	\$0.00
CONTRIBUCIONES DE MEJORAS	\$0.00	\$0.00
DERECHOS	\$0.00	\$0.00
PRODUCTOS	\$0.00	\$0.00
APROVECHAMIENTOS	\$0.00	\$0.00
INGRESOS POR VENTA DE BIENES Y PRESTACIÓN DE SERVICIOS	\$260,793.60	\$0.00
PARTICIPACIONES, APORTACIONES, CONVENIOS, INCENTIVOS DERIVADOS DE LA COLABORACIÓN	\$1,794,121.19	\$2,872,937.65
FISCAL Y FONDOS DISTINTOS DE APORTACIONES		
TRANSFERENCIAS, ASIGNACIONES, SUBSIDIOS Y SUBVENCIONES, Y PENSIONES Y JUBILACIONES	\$1,860,948.32	\$1,843,688.10
OTROS ORIGENES DE OPERACIÓN	\$0.00	\$1,151,000.00
APLICACIÓN	\$1,850,898.12	\$1,784,329.05
SERVICIOS PERSONALES	\$1,332,676.93	-\$1,506,136.60
MATERIALES Y SUMINISTRO	\$35,619.17	-\$18,059.22
SERVICIOS GENERALES	\$282,194.76	-\$257,056.28
TRANSFERENCIAS INTERNAS Y ASIGNACIONES AL SECTOR PÚBLICO	\$0.00	\$0.00
TRANSFERENCIAS AL RESTO DEL SECTOR PÚBLICO	\$0.00	\$0.00
SUBSIDIOS Y SUBVENCIONES	\$0.00	\$0.00
AYUDAS SOCIALES	\$0.00	\$0.00
PENSIONES Y JUBILACIONES	\$0.00	\$0.00
TRANSFERENCIAS A FIDEICOMISOS, MANDATOS Y OTROS ANÁLOGOS	\$0.00	\$0.00
TRANSFERENCIAS A LA SEGURIDAD SOCIAL	\$0.00	\$0.00
DONATIVOS	\$0.00	\$0.00
TRANSFERENCIAS AL EXTERIOR	\$0.00	\$0.00
PARTICIPACIONES	\$0.00	\$0.00
APORTACIONES	\$0.00	\$0.00
CONVENIOS	\$0.00	\$0.00
OTRAS APLICACIONES DE OPERACIÓN	\$180,405.26	-\$3,076.95
FLUJOS NETOS DE EFECTIVO POR ACTIVIDADES DE OPERACIÓN	\$2,084,966.99	\$4,083,296.70
FLUJOS DE EFECTIVO DE LAS ACTIVIDADES DE INVERSIÓN		
ORIGEN	\$0.00	\$0.00
BIENES INMUEBLES, INFRAESTRUCTURA Y CONSTRUCCIONES EN PROCESO	\$0.00	\$0.00
BIENES MUEBLES	\$0.00	\$0.00
OTROS ORIGENES DE INVERSIÓN	\$0.00	\$0.00
APLICACIÓN	\$31,337.99	\$0.00
BIENES INMUEBLES, INFRAESTRUCTURA Y CONSTRUCCIONES EN PROCESO	\$0.00	\$0.00
BIENES MUEBLES	\$31,337.99	\$0.00
OTRAS APLICACIONES DE INVERSIÓN	\$0.00	\$0.00
FLUJOS NETOS DE EFECTIVO POR ACTIVIDADES DE INVERSIÓN	-\$31,337.99	\$0.00
FLUJO DE EFECTIVO DE LAS ACTIVIDADES DE FINANCIAMIENTO		
ORIGEN	\$0.00	\$0.00
ENDEUDAMIENTO NETO	\$0.00	\$0.00
INTERNO	\$0.00	\$0.00
EXTERNO	\$0.00	\$0.00
OTROS ORIGENES DE FINANCIAMIENTO	\$0.00	\$517,978.15
APLICACIÓN	\$0.00	\$0.00
SERVICIOS DE LA DEUDA	\$0.00	\$0.00
INTERNO	\$0.00	\$0.00
EXTERNO	\$0.00	\$0.00
OTRAS APLICACIONES DE FINANCIAMIENTO	\$0.00	-\$1,851,007.87
FLUJOS NETOS DE EFECTIVO POR ACTIVIDADES DE FINANCIAMIENTO	\$0.00	-\$1,333,029.72
INCREMENTO/DISMINUCIÓN NETA EN EL EFECTIVO Y EQUIVALENTES AL EFECTIVO	\$2,053,629.00	\$2,750,266.98


EFFECTIVO Y EQUIVALENTES AL EFFECTIVO AL INICIO DEL EJERCICIO	\$6,728,506.63	\$3,160,293.57
EFFECTIVO Y EQUIVALENTES AL EFFECTIVO AL FINAL DEL EJERCICIO	\$8,782,135.63	\$5,910,560.55

000012


"Bajo protesta de decir verdad declaramos que los Estados Financieros y sus notas, son razonablemente correctos y son responsabilidad del emisor".




Ing. Alfonso Jesús Martínez Alcázar
 Presidente del Consejo Directivo del IMPLAN



Dra. Joanna Margarita Moreno Manzo
 Directora General del IMPLAN



Mtra. y L.D. María del Carmen López Herrera
 Comisario del Consejo Directivo del IMPLAN



Mtro. y C.P. Antonio Gálvez López
 Coordinador Administrativo y Contable del IMPLAN

**NOTAS A LOS ESTADOS FINANCIEROS
DEL 01 DE ENERO AL 31 DE MARZO DE 2021**

El Instituto Municipal de Planeación de Morelia presenta los Estados Financieros que revelan la situación financiera del mismo, sus resultados de gestión económica, presupuestal y fiscal, así como la situación patrimonial. Los Estados Financieros han sido preparados bajo las normas y criterios emitidos en materia de Contabilidad Gubernamental y se apegan a los Postulados Básicos emitidos por el Consejo Nacional de Armonización Contable (CONAC).

El objeto de revelar dicha información es comprobar que la administración y aplicación de los recursos financieros de carácter público se realizaron con total apego a las disposiciones legales y administrativas aplicables.

Se presentan las siguientes notas a los estados contables de los rubros que así lo requieran, con la finalidad de que la información sea clara y de mayor utilidad para los usuarios, agrupadas en tres tipos:

- Notas de desglose
- Notas de memoria (cuentas de orden)
- Notas de gestión administrativa

a) **NOTAS DE DESGLOSE**

I. **NOTAS AL ESTADO DE SITUACIÓN FINANCIERA**

1. **Activo**

(1) **Efectivo y Equivalentes**

Se tiene un saldo en la cuenta de Efectivo de \$2,323.50 el cual se resguarda en caja, tiene manejo de fondo revolvente utilizado para gastos de operación menores. De aquí cabe resaltar que no se entregó documentación comprobatoria solo se recibió 323.50 pesos los cuales se depositaron el día 31 de diciembre por parte del nuevo coordinador administrativo el cual tomo posesión el día 22 de diciembre 2021 recibiendo un formato con fecha 20 de enero 2021.

Se tiene un saldo de \$2'654,921.69 en la cuenta contable de Bancos/tesorería, dicho dinero está resguardado en la Institución Banca Afirme en cuatro números de cuentas diferentes, las cuales se enlistan a continuación:

Afirme	Saldo	Origen del Recurso
CUENTA 167107575	\$2,376,599.22	Subsidio Municipal
CUENTA 167110274	\$9,404.86	Provisiones
CUENTA 167114466	\$268,917.61	Recursos Propios
Total	\$2,654,921.69	

Derechos a recibir Efectivo y Equivalentes y Bienes o Servicios a Recibir

Tabla: Se presenta resumen de derechos a recibir efectivo y equivalentes y bienes y servicios.

Cuenta	Nombre de la Cuenta	Saldo	90 días	180 días	Menor o igual a 365 días	Mayor a 365 días
1120	DERECHOS A RECIBIR EFECTIVO O EQUIVALENTES	1,622.38	0.00	0.00	0.00	0.00
1123	DEUDORES DIVERSOS POR COBRAR A CORTO PLAZO	1,622.38	-	-	-	-
1123.01	Deudores diversos por cobrar a c.p. /subsídio	1,622.38	-	-	-	-
1123.01.0001	Implan	1,622.38	-	-	-	-
1130	DERECHOS A RECIBIR BIENES O SERVICIOS	92,056.50	-	-	-	92,256.50
1132	ANTICIPO A PROVEEDORES POR ADQUISICION DE BIENES	92,056.50	-	-	-	92,256.50
	INMUEBLES Y MUEBLES A CORTO PALZO					
1132.01	Anticipo a prov x adquisicion de bienes inmuebles y muebles a corto plazo	92,056.50				92,056.50
1132.01.001	Krossblade Aerospace Systems llc	92,056.50				92,056.50

Se realizó un pago por \$ 92,056.50 a la empresa Krossblade Aerospace Systems LLC para la adquisición de un Dron Skypower Vtol Transformer Uav, el cual se reconoció como un derecho a recibir un bien debido a que aún no se emite factura ni comprobante que ampare la adquisición de dicho activo. A este respecto se informa que a la fecha no se ha recibido dicho bien y la comunicación con la empresa Krossblade Aerospace System ha resultado evasiva. Habiendo transcurrido un tiempo razonable para el cumplimiento de la transacción, y al presentarse tal situación el Instituto ha procedido a levantar una denuncia de hechos ante la Fiscalía Especializada de Inteligencia Patrimonial y Financiera de la Procuraduría General de Justicia del Estado de Michoacán de Ocampo el pasado 01 de noviembre de 2017, misma que ya fue enviada a la Contraloría Municipal, mediante Oficio IMPLAN 274/2017. Además de que se envió copia de la carpeta de investigación mediante oficio IMPLAN 047/2018 con la finalidad de informar a la Contraloría acerca del estatus que guarda la investigación, asimismo se entregó mediante oficio IMPLAN 079/2018 un informe pormenorizado y detallado por escrito a solicitud de la Dirección de Auditoría y Evaluación.

(2) Bienes Disponibles para su Transformación o Consumo (Inventarios).

El Instituto no cuenta con inventarios sujetos a algún proceso de transformación y/o elaboración de bienes, tampoco se cuenta con almacén en el IMPLAN.

(3) Inversiones Financieras

Se tiene una inversión temporal con disposición inmediata, pactada a un rendimiento de 4.70% anual cuyo monto es de \$6'124,890.44 con origen de recursos derivado de los convenios celebrados con la Asociación Mexicana de la Industria de la Construcción y la Cámara Mexicana de la Industria de la Construcción, así como los mismos rendimientos generados diariamente.

(4) Derechos a Recibir Efectivo y Equivalentes a largo plazo

Corresponde al depósito en garantía que se ha realizado por la firma del contrato de arrendamiento financiero con la financiera GM Financiamiento de México, SA de CV por \$6,427.98.

(5) Bienes Muebles, Inmuebles e Intangibles

Mobiliario y equipo de administración: Estos activos son depreciados con el método lineal a una tasa del 10% para todos excepto para el equipo de cómputo y de tecnologías de la información, el cual se deprecia a una tasa del 33.33% de conformidad con los "Parámetros de Estimación de Vida Útil" publicados por el CONAC. La adquisición de dichos activos asciende a un monto de \$1'276,850.09.

Mobiliario y equipo educacional y recreativo: Estos activos serán depreciados con el método lineal a una tasa de 33.33% de conformidad con los "Parámetros de Estimación de Vida Útil" publicados por el CONAC. La adquisición de dichos activos asciende a un monto de \$45,832.00.

Maquinaria, Otros Equipos y Herramientas: Estos activos son depreciados con el método lineal a una tasa del 10% de conformidad con los "Parámetros de Estimación de Vida Útil" publicados por el CONAC. La adquisición de dichos activos asciende a un monto de \$69,447.99.

Activos Intangibles está conformados por Software y Licencias, dichos activos serán depreciados con el método lineal. El software será depreciado a una tasa del 10% debido a que los "Parámetros de Estimación de Vida Útil" publicados por el CONAC no establecen la vida útil de estos activos, se determinó un periodo de uso del software de 10 años; las licencias de CONTPAQi Contabilidad y Nóminas serán depreciadas al 100% debido a que las licencias se adquirieron por un año; las licencias de Paquete servidor privado virtual 8 GB ultimate, SSL estándar de servidor virtual y licencia de seguridad esencial del sitio web servidor virtual serán depreciadas al 33.33% ya que la licencias fueron adquiridas por tres años. La adquisición de dichos activos asciende a un monto de \$ 361,932.67.

La depreciación acumulada al 31 de diciembre 2021 es por la cantidad de	1,142,507.64
Depreciación del mes de enero 2022	16,368.52
Depreciación del mes de febrero 2022	16,368.52
Depreciación del mes de marzo 2022	16,368.52
La depreciación al primer trimestre es por la cantidad de	1,191,613.20

(6) Estimaciones y Deterioros

A la fecha que se informa el IMPLAN no cuenta con estimaciones por pérdidas o deterioros.

(7) Activos diferidos

Se ha celebrado contrato de arrendamiento financiero con GM Financial de México, SA de CV del vehículo marca CHEVROLET. 1JU76 – A TRAX SUV Mod A, año 2020, número de serie 3GNDJ7CE9LL108954, el cual es nuevo; con plazo de arrendamiento a 48 meses, el inicio de uso de éste es a partir de enero 2020; el importe de la renta total es de \$ 340,178.96. Al 31 de marzo 2022 el derecho que se tiene asciende a \$ 175,144.74.

2. Pasivo

(1) Cuentas por pagar a corto plazo

- a. Retenciones y contribuciones por pagar a corto plazo cuyo monto es de \$110,762.18 con factibilidad de pago para el próximo periodo:

CUENTA	CONCEPTO	IMPORTE	VENCIMIENTO HASTA 90 DIAS
2117	RETENCIONES Y CONTRIBUCIONES POR PAGAR A CORTO PLAZO	\$ 110,762.18	\$110,762.18
2117-01	RETENCIONES Y CONTRIBUCIONES POR PAGAR A CORTO PLAZO/sub	\$ 38,432.87	\$ 38,432.87
2117-01-001	Retenciones ISR por Arrendamiento	\$ 8,275.54	\$ 8,275.54
2117-01-002	Retenciones ISR por Servicios Profesionales	\$ 2,399.51	\$ 2,399.51
2117-01-003	Retenciones de ISR por Sueldos y Salarios	-\$ 0.72	-\$ 0.72
2117-01-004	Retenciones ISR por Asimilables a Salarios	\$ 642.40	\$ 642.40
2117-01-005	Retenciones de cuotas obreras de seguridad social	\$ 27,115.62	\$ 27,115.62
2117-01-009	Iva Causado por pagar	\$ 0.52	\$ 0.52
2117-02	RETENCIONES Y CONTRIBUCIONES POR PAGAR A CORTO PLAZO/RP	-\$ 0.32	-\$ 0.32
2117-02-001	Retenciones ISR por Servicios Profesionales	-\$ 0.32	-\$ 0.32
2117-03	RETENCIONES Y CONTRIBUCIONES POR PAGAR A CORTO PLAZO/CONVENIO	\$ 3,407.10	\$ 3,407.10
2117-03-001	Retencion del 5 al Millar	\$ 3,406.94	\$ 3,406.94
2117-03-002	Retenciones ISR por Servicios Profesionales/conv	\$ 0.16	\$ 0.16
2117-39802	Impuesto Sobre la Renta	\$ 68,922.53	\$ 68,922.53

(2) Porción a corto plazo de la deuda pública a largo plazo

Porción a corto plazo de arrendamiento financiero por \$0.00 correspondiente a la obligación que se tiene durante el ejercicio 2022 derivados del contrato de arrendamiento financiero del equipo de transporte.

(3) Fondos de bienes de terceros en garantía y/o administración a largo plazo

A la fecha que se informa el IMPLAN no administra bienes de terceros, ni se cuenta con bienes en garantía por parte de terceros.

(4) Provisiones a corto plazo

Considerando la sugerencia propuesta por Contraloría, se revelan las economías de ejercicios 2015 y 2016 como una provisión que será aplicada contra las erogaciones tendientes a la elaboración de estudios y proyectos, el saldo de dicha provisión al 31 de marzo de 2022 es de \$ 9,404.86.

(5) Ingresos por clasificar

A la fecha que se informa el IMPLAN no cuenta con ingresos por clasificar.

(6) Deuda pública a largo plazo

Arrendamiento financiero por pagar a largo plazo \$153,355.94 correspondiente a la porción a pagar a partir de siguiente ejercicio de acuerdo al calendario de pagos del contrato de arrendamiento del equipo de transporte.

3. Hacienda Pública/Patrimonio

(1) Donaciones de capital

Durante el ejercicio 2015 se recibió una donación de capital que fue entregado en bienes muebles por un monto de \$25,852.00.

(2) Resultado del ejercicio

El ahorro generado durante el ejercicio asciende a la cantidad de \$2'265,372.25

(3) Resultados de ejercicios anteriores

El ahorro generado durante ejercicios anteriores es de \$7'104,190.35.

II. NOTAS AL ESTADO DE ACTIVIDADES

1. Ingresos y otros beneficios:

Este estado muestra dos grandes agregados representados por el subsidio que se recibe por parte del H. Ayuntamiento de Morelia, así como los Gastos y Otras Pérdidas, mostrando los conceptos del ingreso de acuerdo a la Ley de Ingresos y los gastos con los conceptos del clasificador por objeto del gasto, así mismo permite determinar el resultado, al 31 de marzo del 2022

CUENTA	DESCRIPCIÓN	SALDO
4000	INGRESOS Y OTROS BENEFICIOS	
4100	Ingresos de Gestión	
4170	Ingresos por Venta de Bienes y Prestación de Servicios	208,615.79
4210	Participación, Aportaciones, Convenios Incentivos Derivados de la Colaboración Fiscal y fondos Distintos de Aportaciones / <i>Convenio de Retención del 1% AMIC y CEMIC</i>	\$1,794,121.19
4220	Participaciones, Aportaciones, Transferencias, Asignaciones, Subsidios Y Otras Ayudas / <i>Subsidio Municipal</i>	\$1,860,948.32
4300	Otros Ingresos y Beneficios / <i>Intereses Ganados de Valores en Inversiones</i>	\$52,177.81
TOTAL DE INGRESOS Y OTROS BENEFICIOS		3,915,863.11

2. Gastos y otras pérdidas:

Los gastos de funcionamiento se detallan a continuación:

1) Servicios personales, que se integra por los siguientes conceptos:

SERVICIOS PERSONALES	\$ 1,332,676.93
REMUNERACIONES AL PERSONAL DE CARÁCTER PERMANENTE	958,996.11
REMUNERACIONES AL PERSONAL DE CARÁCTER TRANSITORIO	10,549.01
REMUNERACIONES ADICIONALES Y ESPECIALES	3,011.66
SEGURIDAD SOCIAL	175,164.60
PAGO DE ESTÍMULOS A SERVIDORES PÚBLICOS	184,955.55

2) Materiales y suministros, que se integran en los siguientes conceptos:

MATERIALES Y SUMINISTRO	\$ 35,619.17
MATERIALES DE ADMINISTRACIÓN, EMISIÓN DE DOCUMENTOS Y ARTÍCULOS DE OFICIALES	8,861.96
ALIMENTOS Y UTENSILIOS	7,830.01
COMBUSTIBLES, LUBRICANTES Y ADITIVOS	4,700.00
VESTUARIO, BLANCOS, PRENDAS DE PROTECCIÓN Y ARTÍCULOS DEPORTIVOS	13,138.20
HERRAMIENTAS, REFACCIONES Y ACCESORIOS MENORES	1,089.00

3) Servicios generales, integrado en los siguientes conceptos:

SERVICIOS GENERALES	\$ 282,194.76
SERVICIOS BÁSICOS	29,108.60
SERVICIOS DE ARRENDAMIENTO	144,000.00
SERVICIOS PROFESIONALES, CIENTÍFICOS, TÉCNICOS Y OTROS SERVICIOS	35,444.07
SERVICIOS FINANCIEROS, BANCARIOS Y COMERCIALES	1,139.12
SERVICIOS DE INSTALACIÓN, REPARACIÓN, MANTENIMIENTO Y CONSERVACIÓN	34,866.35
SERVICIOS DE COMUNICACIÓN SOCIAL Y PUBLICIDAD	-
SERVICIOS DE TRASLADOS Y VIÁTICOS	2,662.79
OTROS SERVICIOS GENERALES	34,973.83

3. Otros gastos y pérdidas extraordinarias:

Las estimaciones, depreciaciones, deterioros, obsolescencias y amortizaciones del periodo en el periodo de Enero a Marzo no se registraron Depreciaciones ni amortizaciones estas se registrarán hasta el mes de abril.

III. NOTAS AL ESTADO DE VARIACIÓN EN LA HACIENDA PUBLICA

(1) Donaciones de capital

Se ha recibido donación de capital por un monto de \$25,852.00 en bienes muebles.

(2) Resultados de ejercicios anteriores

El resultado de ejercicios anteriores es de \$7'104,190.35.

(3) Resultado del ejercicio

El ahorro generado durante el ejercicio asciende a la cantidad de \$2'265,372.25

IV. NOTAS AL ESTADO DE FLUJOS DE EFECTIVO

1. Flujos de Efectivo de las Actividades de Operación

El flujo neto de efectivo originado por actividades de operación se detalla a continuación:

Origen

1. Participaciones, Aportaciones, Convenios, Incentivos Derivados de la Colaboración Fiscal y Fondos Distintos de Aportaciones \$1'794,121.96.
2. Transferencias, asignaciones y subsidios y otras ayudas por \$1'860,948.32.
3. Otros orígenes de operación, que corresponde de la cuenta de deudores diversos, específicamente al fondo revolviente \$15,000.00

Aplicación

1. Egresos por Servicios personales por la cantidad de \$1'332,705.68.

2. Egresos por Materiales y suministros por la cantidad de \$ 35,619.17.
3. Egresos por Servicios generales por la cantidad de \$ 282,194.76.

2. Flujos de Efectivo de las Actividades de Inversión

El flujo neto de efectivo aplicado por actividades de inversión se detalla a continuación:
Fue por la cantidad de \$ 52,177.81.

Origen

1. A la fecha no se han tenido ingresos por inversión.

Aplicación

1. A la fecha no se han tenido erogaciones por actividades de inversión.

3. Flujos de Efectivo de las Actividades de Financiamiento

El flujo neto de efectivo aplicado por actividades de financiamiento se detalla a continuación:

Origen

Corresponden a las cuentas por pagar que han tenido afectación económica por \$269,390.05, estas cuentas se integran por retenciones y contribuciones por pagar a corto plazo Subsidio \$106,624.25, economías de ejercicios anteriores \$ 9,404.84 y Arrendamiento financiero por \$ 153,355.94.

4. Incremento/Disminución Neta de efectivo y equivalentes de efectivo

Como resultado de los orígenes y aplicaciones en los flujos de efectivo, se obtuvo un incremento de efectivo en el periodo por \$ 8'782,136.03 resultando los saldos de las cuentas detalladas como se presentan a continuación:

Concepto	mar-22	mar-21
Efectivo	2,323.50	-
Bancos Tesorería	2,654,921.69	-
Inversiones Temporales (Hasta 3 meses)	6,124,890.44	-

5. Conciliación de los Flujos de Efectivo Netos de las Actividades de Operación y la cuenta de Ahorro/Desahorro.

Concepto	mar-22	mar-21
Resultados del Ejercicio Ahorro/Desahorro	2,265,192.25	-
Movimientos de partidas (o rubros) que no afectan al efectivo	-	-
Depreciación	-	-
Amortización	-	-
Incrementos en las provisiones	-	-
Incremento en inversiones producido por revaluación	-	-
Ganancia/pérdida en venta de bienes muebles, inmuebles e intangibles	-	-
Incremento en cuentas por cobrar	-	-
Flujos de Efectivo Netos de las Actividades de Operación	2,265,192.25	-

V. CONCILIACIÓN ENTRE LOS INGRESOS PRESUPUESTARIOS Y CONTABLES, ASÍ COMO ENTRE LOS EGRESOS PRESUPUESTARIOS Y LOS GASTOS CONTABLES.

Como resultado de las conciliaciones contables versus presupuestal se aclaran las siguientes diferencias:

1. Conciliación de ingresos

1. Total de Ingresos Presupuestarios		\$3,915,863.11
2. Más Ingresos Contables No Presupuestarios		\$0.00
2.1	Ingresos Financieros	\$0.00
2.2	Incremento por Variación de Inventarios	\$0.00
2.3	Disminución del Exceso de Estimaciones por Pérdida o Deterioro u Obsolescencia	\$0.00
2.4	Disminución del Exceso de Provisiones	\$0.00
2.5	Otros Ingresos y Beneficios Varios	\$0.00
2.6	Otros Ingresos Contables No Presupuestarios	\$0.00
3. Menos Ingresos Presupuestarios No Contables		\$0.00
3.1	Aprovechamientos Patrimoniales	\$0.00
3.2	Ingresos Derivados de Financiamientos	\$0.00
3.3	Otros Ingresos Presupuestarios No Contables	\$0.00
4. Total de Ingresos Contables		\$3,915,863.11

2. Conciliación de egresos

1. Total de Egresos Presupuestarios		\$1,650,490.86
2. Menos Egresos Presupuestarios No Contables		\$0.00
2.1	Materias Primas y Materiales de Producción y Comercialización	\$0.00
2.2	Materiales y Suministros	\$0.00
2.3	Mobiliario y Equipo de Administración	\$0.00
2.4	Mobiliario y Equipo Educativo y Recreativo	\$0.00
2.5	Equipo e Instrumental Médico y de Laboratorio	\$0.00
2.6	Vehículos y Equipo de Transporte	\$0.00
2.7	Equipo de Defensa y Seguridad	\$0.00
2.8	Maquinaria, Otros Equipos y Herramientas	\$0.00
2.9	Activos Biológicos	\$0.00
2.1	Bienes Inmuebles	\$0.00
2.11	Activos Intangibles	\$0.00
2.12	Obra Pública en Bienes de Dominio Público	\$0.00
2.13	Obra Pública en Bienes Propios	\$0.00
2.14	Acciones y Participaciones de Capital	\$0.00
2.15	Compra de Títulos y Valores	\$0.00
2.16	Concesión de Préstamos	\$0.00
2.17	Inversiones en Fideicomisos, Mandatos y Otros Análogos	\$0.00
2.18	Provisiones para Contingencias y Otras Erogaciones Especiales	\$0.00
2.19	Amortización de la Deuda Pública	\$0.00
2.2	Adeudos de Ejercicios Fiscales Anteriores (ADEFAS)	\$0.00
2.21	Otros Egresos Presupuestarios No Contables	\$0.00
3. Más Gastos Contables No Presupuestarios		\$0.00
3.1	Estimaciones, Depreciaciones, Deterioros, Obsolescencia y Amortizaciones	\$0.00
3.2	Provisiones	\$0.00
3.3	Disminución de Inventarios	\$0.00
3.4	Aumento por Insuficiencia de Estimaciones por Pérdida o Deterioro u Obsolescencia	\$0.00
3.5	Aumento por Insuficiencia de Provisiones	\$0.00
3.6	Otros Gastos	\$0.00
3.7	Otros Gastos Contables No Presupuestarios	\$0.00
4. Total de Gastos Contables		\$1,650,490.86

b) **NOTAS DE MEMORIA (CUENTAS DE ORDEN)**

I. **Cuentas de Orden Contables y Presupuestarias**

Las cuentas que se manejan para efectos de estas Notas son las siguientes:

CuentasContables:

CUENTA	DESCRIPCIÓN	SALDO INICIAL	MOVIMIENTOS		SALDO FINAL
			DEUDORES	ACREEDORES	
7-0-0-0-00-000-00000-000	Cuentas de orden contables	-	-	-	-
7-1-0-0-00-000-00000-000	Valores	-	-	-	-
7-1-1-0-00-000-00000-000	Valores en custodia	-	-	-	-
7-1-2-0-00-000-00000-000	Custodia de valores	-	-	-	-
7-1-3-0-00-000-00000-000	Instrumentos d créd prestados a formadores d mer	-	-	-	-
7-1-4-0-00-000-00000-000	Prést d inst d créd a formadores d merc y su gta	-	-	-	-
7-1-5-0-00-000-00000-000	Inst d créd reci en gta d los form d merc	-	-	-	-
7-1-6-0-00-000-00000-000	Gta d créd recibidos d los formadores d mercado	-	-	-	-
7-2-0-0-00-000-00000-000	Emision de obligaciones	-	-	-	-
7-2-1-0-00-000-00000-000	Aut p/ la emi d bonos, tít y val d la duda púb int	-	-	-	-
7-2-2-0-00-000-00000-000	Aut p/ la emi d bonos, tít y val d la duda púb ext	-	-	-	-
7-2-3-0-00-000-00000-000	Emisiones autorizadas d la duda púb int y ext	-	-	-	-
7-2-4-0-00-000-00000-000	Susc d cont d prést y ot oblig d la duda púb int	-	-	-	-
7-2-5-0-00-000-00000-000	Susc d cont d prést y ot oblig d la duda púb ext	-	-	-	-
7-2-6-0-00-000-00000-000	Cont d prést y ot oblig d la duda púb int y ext	-	-	-	-
7-3-0-0-00-000-00000-000	Avales y garantías	-	-	-	-
7-3-1-0-00-000-00000-000	Avales autorizados	-	-	-	-
7-3-2-0-00-000-00000-000	Avales firmados	-	-	-	-
7-3-3-0-00-000-00000-000	Fianzas y garantías recibidas por deudas a cobrar	-	-	-	-
7-3-4-0-00-000-00000-000	Fianzas y garantías recibidas	-	-	-	-
7-3-5-0-00-000-00000-000	Fianzas otor p/ respaldar oblig no fisc dl gob	-	-	-	-
7-3-6-0-00-000-00000-000	Fianzas otor dl gob p/ respaldar oblig no fisc	-	-	-	-
7-4-0-0-00-000-00000-000	Juicios	-	-	-	-
7-4-1-0-00-000-00000-000	Demandas judiciales en proceso de resolución	-	-	-	-
7-4-2-0-00-000-00000-000	Resolución de demandas en proceso judicial	-	-	-	-
7-5-0-0-00-000-00000-000	Inver mdte proy p/ prest d serv (pps) y sim	-	-	-	-
7-5-1-0-00-000-00000-000	Cont p/ inv. Mdte proy p/ prest d serv (pps) y sim	-	-	-	-
7-5-2-0-00-000-00000-000	Inv púb cont mdte proy p/ prest d serv (pps) y sim	-	-	-	-
7-6-0-0-00-000-00000-000	Bienes en concesionados o en comodato	-	-	-	-
7-6-1-0-00-000-00000-000	Bienes bajo contrato en concesión	-	-	-	-
7-6-2-0-00-000-00000-000	Contrato de concesión por bienes	-	-	-	-
7-6-3-0-00-000-00000-000	Bienes bajo contrato en comodato	-	-	-	-
7-6-4-0-00-000-00000-000	Contrato de comodato por bienes	-	-	-	-

A la fecha que se informa el Instituto no cuenta con valores en custodia, instrumentos de créditos, valores en garantía:

(1) Cuentas de orden presupuestarias:

CUENTA	DESCRIPCIÓN	MONTO
8.1.1	Ley de ingresos estimada	\$7,802,633.66
8.1.2	Ley de ingresos por ejecutar	\$3,886,770.55
8.1.3	Modificaciones a la ley de ingresos estimada	\$0.00
8.1.4	Ley de ingresos devengada	\$0.00
8.1.5	Ley de ingresos recaudada	\$3,915,863.11
8.2.1	Presupuesto de egresos aprobado	\$7,802,633.68
8.2.2	Presupuesto de egresos por ejercer	\$6,704,568.65
8.2.3	Presupuesto de egresos modificado	\$583,763.82
8.2.4	Presupuesto de egresos comprometido	\$0.00
8.2.5	Presupuesto devengado	\$0.00
8.2.6	Presupuesto de egresos ejercido	\$0.00
8.2.7	Presupuesto de egresos pagado	\$1,681,828.85

Se informa de manera agrupada el avance del Presupuesto de Ingresos y Egresos del Ejercicio 2022. En la vigésima quinta sesión ordinaria del Consejo Directivo del IMPLAN Morelia, celebrada el pasado 1 de diciembre de 2021 se aprobó por unanimidad el Presupuesto de Ingresos y Presupuesto de Egresos para el Ejercicio Fiscal 2022, siendo el importe total de \$7'802,633.66 siete millones ochocientos dos mil seiscientos treinta y tres pesos

con sesenta y seis centavos compuesto por un origen de recurso: denominado subsidio municipal por \$7'802,633.66, quedando asentado en el acta IMPLAN-CD-SO-25/01.12.2021, ACUERDO-CD-SO-25/01.12.2021.12.01-3.

NOTAS DE GESTIÓN ADMINISTRATIVA

1. Introducción

Los Estados Financieros de los entes públicos, proveen de información financiera a los principales usuarios de la misma, al congreso y a los ciudadanos.

El objetivo del presente documento es la revelación del contexto y de los aspectos económicos-financieros más relevantes que influyeron en las decisiones del período, y que deberán ser considerados en la elaboración de los estados financieros para la mayor comprensión de los mismos y sus particularidades.

De esta manera, se informa y explica la respuesta del gobierno a las condiciones relacionadas con la información financiera de cada período de gestión; además, de exponer aquellas políticas que podrían afectar la toma de decisiones en períodos posteriores.

2. Panorama económico y financiero

Las condiciones económico- financieras bajo las cuales el IMPLAN Morelia está son estables, y sin mayor efecto en la toma de decisiones de la administración.

Es el caso, que el día 14 del mes de diciembre del año 2016, en la Décima Séptima Sesión Ordinaria de la Junta de Gobierno, mediante el ACUERDO 2016.12.14-6 se aprobó por unanimidad de votos el reconocimiento como recursos correspondientes al adeudo del Ayuntamiento de Morelia con el Instituto por concepto fondo para estudios y proyectos, así como proyectos ejecutivos del 1% del PAI (Capítulo 6000 Inversión Pública) por los años 2014, 2015 y 2016, la cantidad de \$10,241,929.90. Este importe no ha sido reconocido en Estados Financieros debido a la inexistencia de documentación comprobatoria por parte del Ayuntamiento de Morelia reconociendo la obligación del pago en comento, por lo que en la Junta de Gobierno de fecha 13 de febrero de 2017 se acordó celebrar un convenio de reconocimiento de adeudo y definición del esquema de pago entre el Ayuntamiento de Morelia y el IMPLAN por la cantidad y concepto señaladas y así sea consistente su reflejo o aparición en los Estados Financieros del IMPLAN.

3. Autorización e historia

a) Fecha de creación del ente: viernes 17 de enero del 2014 mediante publicación en el Periódico Oficial del Gobierno Constitucional del Estado de Michoacán de Ocampo.

Reformas al Acuerdo de creación del Instituto Municipal de Planeación de Morelia IMPLAN y su Reglamento Interno, publicado en el Periódico Oficial de Gobierno del Estado de Michoacán de Ocampo de fecha 04 de septiembre de 2017, sexta sección.

b) Principales cambios en su estructura: Nombramiento del C. Pedro Cital Beltrán como Director General del Instituto el día 01 de octubre de 2014. En la sesión extraordinaria IMPLAN-JG-EXT/31.08.2017 DE FECHA 31 DE AGOSTO DE 2017 la Junta de Gobierno determino bajo acuerdo 2017.08.31-3.- que el Director General, Mtro. Pedro Cital Beltrán quede como Encargado del Despacho de la Dirección General del IMPLAN Morelia.

El Mtro. Pedro Cital Beltrán, presento renuncia con fecha 31 de agosto de 2018, momento en el cual dejo de ser Encargado del Despacho de la Dirección General del IMPLAN Morelia.

Con fecha 01 de septiembre de 2018 se presenta con nombramiento de Encargado del Despacho de la Dirección General del IMPLAN Morelia al D.A.H. César Fernando Flores García.

En la reunión que se llevó a cabo el día 15 de octubre de 2018, mediante el ACUERDO-SO-07-2018.10.15-1 se aprueba por unanimidad de votos aceptar la renuncia del Mtro. Pedro Cital Beltrán y ratificar la propuesta de que el D.A.H. César Fernando Flores García ocupe el cargo de Encargado del Despacho de la Dirección General para todos los efectos legales conducentes.

El Mtro. Cesar Fernando Flores García Presenta renuncia con fecha 31 de agosto de 2021, momento en el cual deja de ser Encargado del Despacho de la Dirección General del IMPLAN Morelia, sin que se designe un nuevo(a) encargado(a).

En la reunión que se llevó a cabo el día 01 de diciembre de 2021, mediante el ACUERDO-CD-SO-25-2021.12.01-1.1 Se acuerda por mayoría de votos el nombramiento, por elección, de Joanna Margarita Moreno Manzo para ocupar el cargo de Directora General del Instituto Municipal de Planeación de Morelia, por el periodo del 1 primero de diciembre 2021 al 30 de noviembre de 2024 con fundamento en los artículos 44 y 45 del Reglamento Interno del IMPLAN Morelia.

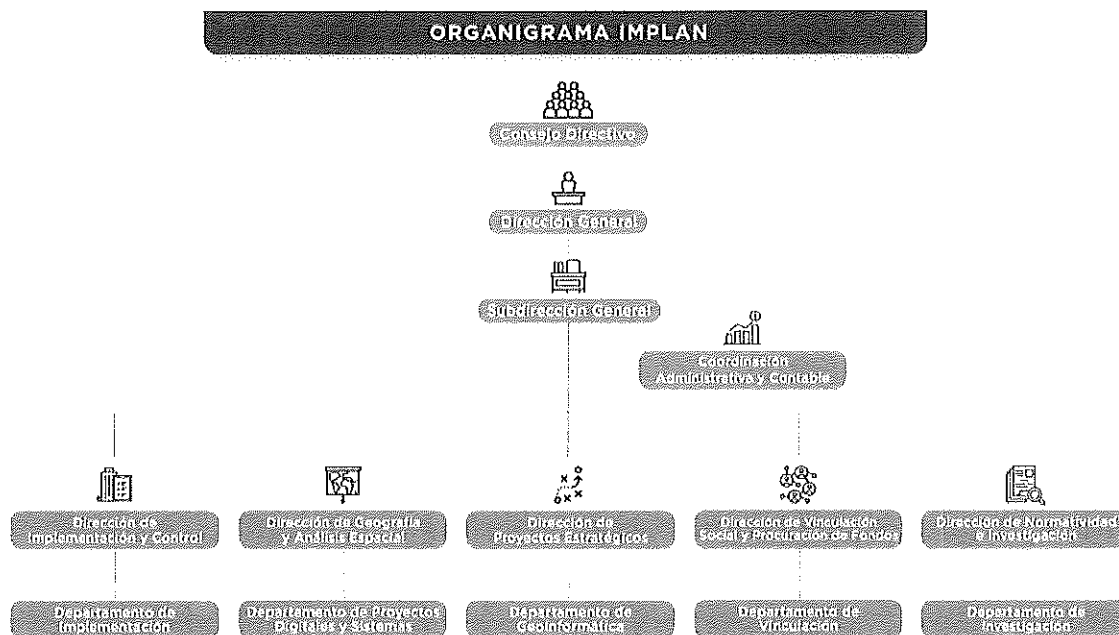
4. Organización y objeto social

Se informará sobre:

- a) Objeto social: contribuir con el Ayuntamiento y la Administración Pública Municipal en el diseño, instrumentación, identificación, gestión, preparación, establecimiento y evaluación de planes, programas, proyectos, políticas, estrategias, acciones, normas principios y bases para la integración y funcionamiento permanente de un sistema de planeación participativa, que promueva el desarrollo integral del Municipio y sus habitantes.
- b) Principal actividad: coordinar el proceso de planeación estratégica del desarrollo integral del Municipio de Morelia, incluyendo los sectores público, social y privado en la construcción de una visión de largo plazo y mediante el impulso de la sustentabilidad y competitividad, con el propósito de mejorar la calidad de vida de los morelianos.
- c) Ejercicio fiscal. El periodo presentado corresponde de Enero a Marzo 2022.
- d) Régimen jurídico: Organismo público descentralizado sin tipo de sociedad, tributando en el régimen de personas morales sin fines lucrativos.
- e) Consideraciones fiscales del ente: El Instituto al pertenecer al Título III de la Ley del Impuesto Sobre la Renta, está exento del pago de dicho impuesto, sin embargo, tiene la obligación de conformidad con el artículo 106 y 116 de la Ley del Impuesto Sobre la Renta, de retener el 10% sobre el monto de los pagos realizados a personas físicas del Título IV Capítulo II Sección I y Capítulo III. El Instituto no tiene la obligación de efectuar las retenciones de IVA de acuerdo con el artículo 3 de la Ley del IVA.
Las obligaciones fiscales que identifica la Cédula de Identificación Fiscal son las siguientes:
 - Entero de retenciones mensuales de ISR por ingresos asimilados a salarios.
 - Declaración anual informativa de los ingresos obtenidos y los gastos efectuados del régimen de personas morales con fines no lucrativos. Impuesto sobre la renta.
 - Entero de retenciones mensuales de ISR por sueldos y salarios.
 - Declaración Informativa mensual de Proveedores.
 - Entero de retención de ISR por servicios profesionales mensualmente.

- Entero mensual de retenciones de ISR de ingresos por arrendamiento.

f) Estructura organizacional básica:



g) Fideicomisos, mandatos y análogos de los cuales es fideicomitente o fideicomisario.
El IMPLAN Morelia no forma parte de fideicomiso alguno a la fecha que se informa.

5. Bases de preparación de los estados financieros

II. Los Estados Financieros presentados están elaborados de acuerdo a la Ley General de Contabilidad Gubernamental (LGCG), respetando los lineamientos establecidos por el Consejo Nacional de Armonización Contable (CONAC), la Ley de Disciplina Financiera de las Entidades y los Municipios (LDFEM); Ley de Planeación Hacendaria, Presupuesto, Gasto Público y Contabilidad Gubernamental del Estado de Michoacán de Ocampo; la normatividad que emite el Consejo Estatal de Armonización Contable (COEAC).

III. La normatividad aplicada para el reconocimiento, valuación y revelación de la información financiera es la emitida por el CONAC.

IV. Postulados básicos.

El sustento técnico de la contabilidad gubernamental aplicada en el IMPLAN Morelia, así como la organización sistemática de ésta, se sustenta en la observación y aplicación de los postulados básicos de sustancia económica, entes públicos, existencia permanente, revelación suficiente, importancia relativa, registro e integración presupuestaria, consolidación de la información financiera, devengo contable, valuación, dualidad económica y consistencia.

V. No se ha tenido la necesidad de aplicar normatividad supletoria.

- VI. El Instituto Municipal de Planeación de Morelia desde su inicio, su creación ha implantado el base devengado de acuerdo a la Ley de Contabilidad Gubernamental.

6. Políticas de contabilidad significativas

Se informa que la fecha no se ha realizado actualización del valor de los activos, pasivos y Hacienda Pública/Patrimonio ni desconexión o reconexión inflacionaria. No se han realizado operaciones en el extranjero, el IMPLAN no cuenta con acciones de Compañías subsidiarias no consolidadas y asociadas. No contamos con inventarios, por lo tanto, no se tiene la necesidad de informar sobre sistema y método de valuación de inventarios y costo de lo vendido. No se otorgan beneficios a empleados ni de han realizado reservas. No se han realizado cambios en políticas contables y corrección de errores, reclasificaciones de movimientos entre cuentas por efectos de cambios en tipos de operación ni depuración y cancelación de saldos.

7. Posición en moneda extranjera y protección por riesgo cambiario

El IMPLAN no ha celebrado operaciones en moneda extranjera a la fecha.

8. Reporte analítico del activo

En el reporte analítico del activo se muestran:

- a) Los métodos de depreciación, deterioro o amortización utilizados en los diferentes tipos de activos es el de línea recta, con base en la estimación de vida útil que marca el CONAC en el lineamiento "Parámetros de Estimación de Vida Útil".
- b) Se informa que no ha habido cambios en los porcentajes de depreciación o valor residual.
- c) A la fecha que se informa no se ha capitalizado gasto en ejercicio, tanto financieros como de investigación y desarrollo.
- d) Respecto a los riesgos por tipo de cambio o tipo de interés de las inversiones financieras se informa que el IMPLAN no tiene riesgos puesto que contamos con inversiones financieras.
- e) Se revela el valor activo o en libros de los bienes que constituyen el inventario de bienes del IMPLAN.
- f) No hay demás datos informativos a revelarse, no tenemos bienes en garantía por embargo, litigios o demás análogos.

9. Procesos de desmantelamiento de activos

Históricamente y a la fecha que se informa el IMPLAN no ha tenido procesos de desmantelamientos de activos.

10. Fideicomisos, mandatos y análogos

No se participa en fideicomisos, mandatos o análogos en el IMPLAN.

11. Reporte de recaudación



**INSTITUTO MUNICIPAL DE PLANEACION MORELIA
MICHOCÁN**

Estado Analítico de Ingresos Presupuestales
Al 31/mar/2022

Usr: Agñvaz
Rep: rptEstadoPresupuestoIngresos

Fecha y hora de Impresión: 08/abr/2022
11:18 a. m.

Fuente de Ingresos	Ley de Ingresos Estimada	Ampliaciones / (Reducciones)	Ley de Ingresos Modificada	Ingresos Devengados	Ingresos Recaudados	Devengado Por Recaudar	Avance de Recaudación (Recaudado / Estimado)
73 Ingresos por Venta de Bienes y Prestación de Servicios d	\$0.00	\$0.00	\$0.00	\$208,615.79	\$208,615.79	\$0.00	0.00 %
Prest. de serv. sta de publicac de plany programas	\$0.00	\$0.00	\$0.00	\$208,615.79	\$208,615.79	\$0.00	0.00 %
Fotografía aérea digitalizada	\$0.00	\$0.00	\$0.00	\$303.93	\$303.93	\$0.00	0.00 %
Emisión de copilones o dictámenes está comodi parcia	\$0.00	\$0.00	\$0.00	\$208,311.86	\$208,311.86	\$0.00	0.00 %
79 Otros Ingresos	\$0.00	\$0.00	\$0.00	\$52,177.81	\$52,177.81	\$0.00	0.00 %
79-01 INTERESES GANADOS DE TÍTULOS, VALORES Y DEMÁS	\$0.00	\$0.00	\$0.00	\$52,177.81	\$52,177.81	\$0.00	0.00 %
Intereses ganados de valores, bonos, etc/ Convenios	\$0.00	\$0.00	\$0.00	\$52,177.81	\$52,177.81	\$0.00	0.00 %
83 Convenios	\$0.00	\$0.00	\$0.00	\$1,794,121.19	\$1,794,121.19	\$0.00	0.00 %
Otros convenios	\$0.00	\$0.00	\$0.00	\$1,794,121.19	\$1,794,121.19	\$0.00	0.00 %
Convenio de retención del 1% AMICY CMIC	\$0.00	\$0.00	\$0.00	\$1,794,121.19	\$1,794,121.19	\$0.00	0.00 %
93 Subsidios y Subvenciones	\$7,802,633.66	\$0.00	\$7,802,633.66	\$1,860,948.32	\$1,860,948.32	\$0.00	23.85 %
Subsidio Municipal	\$7,802,633.66	\$0.00	\$7,802,633.66	\$1,860,948.32	\$1,860,948.32	\$0.00	23.85 %
Municipio de Morelia	\$7,802,633.66	\$0.00	\$7,802,633.66	\$1,860,948.32	\$1,860,948.32	\$0.00	23.85 %
Total	\$7,802,633.66	\$0.00	\$7,802,633.66	\$3,915,863.11	\$3,915,863.11	\$0.00	50.18 %

12. Información sobre la deuda y reporte analítico de la deuda

DEUDA EXTERNA PUBLICA LARGO PLAZO	Saldo Inicial al Periodo	Saldo final al Periodo
Arrendamiento Foinanciero	175,144.64	153,355.94
TOTALES	175,144.64	153,355.94

a) Se celebró contrato de arrendamiento financiero con GM Financiera de México, SA de CV del vehículo marca CHEVROLET. 1JU76 – A TRAX SUV Mod A, año 2020, número de serie 3GNDJ7CE9LL108954, el cual es nuevo; con plazo de arrendamiento a 48 meses, el inicio de uso de éste es a partir de enero 2020; el importe de la renta total es de \$ 340,178.96. Al 31 de Marzo 2022 la obligación a largo plazo que se tiene asciende a \$ 153,355.94.

b) Los otros pasivos se integran por los siguientes rubros:

OTROS PASIVOS	Saldo Inicial al Periodo	Saldo final al Periodo
Servicios Profesionales por pagar a corto plazo	26,496.06	5.00
Proveedores por Pagar a Corto Plazo	2,404.13	-
Retenciones y Contribuciones por pagar a corto plazo	238,861.15	110,762.18
Otros cuentas por pagar a corto plazo	-	-
Otras Provisiones a corto plazo	9,404.86	9,404.86
Ingresos por clasificar	-	-
TOTALES	277,166.20	120,172.04

13. Calificaciones otorgadas

Sin calificación.

14. Proceso de mejora

El IMPLAN ha implementado desde su creación las disposiciones de la Ley General de Contabilidad Gubernamental y los lineamientos del CONAC, participa en las evaluaciones del SEVAC. A partir del ejercicio 2014 implementa el modelo del Presupuesto Basado en Resultados (PBR) y el Sistema de Evaluación de Desempeño (SED) y participa en los programas de capacitación emitidos por la Secretaría Técnica del Consejo Estatal de Michoacán de Ocampo (COEAC).

15. Información por segmentos


No se presenta información por segmentos, dado que el Instituto no realiza actividades u operaciones que requieran ser segmentadas para su revelación.


16. Eventos posteriores al cierre


A la fecha de corte el IMPLAN no presenta eventos posteriores al cierre que afecten a la información financiera del Instituto.


17. Partes relacionadas

No existen partes relacionadas que pudieran ejercer influencia significativa sobre la toma de decisiones financieras y operativas del IMPLAN.


ING. ALFONSO JESÚS MARTÍNEZ ALCAZAR
PRESIDENTE MUNICIPAL Y PRESIDENTE DEL
ORGANO DE GOBIERNO


MTRA. MARIA DEL CARMEN LOPEZ HERRERON
CONTRALORA MUNICIPAL Y COMISARIA DEL
CONSEJO DIRECTIVO DE LA CLINICA
MUNICIPAL


DRA JOANNA MARGARITA MORENO MANZO
DIRECTOR GENERAL DEL IMPLAN


M.A.N.Y.C.P. ANTONIO GALVEZ OPEZ
DELEGADO ADMINISTRATIVO Y
CONTABLE DEL IMPLAN

"Bajo protesta de decir verdad, declaramos que este reporte y sus notas son razonablemente correctos, y son responsabilidad del emisor."

Fco Moreno Salgado
01/NOV/2017

Recibe escucha de denuncia
a los anexos.



000029

PEDRO CITAL BELTRÁN, en mi carácter de Encargado del Despacho de la Dirección General del Instituto Municipal de Planeación (IMPLAN) de Morelia, en términos de lo establecido el Artículo 18 del Acuerdo de Creación y el Artículo 50 del Reglamento Interno Instituto en referencia, publicados en el Periódico Oficial del Gobierno del Estado de Michoacán de Ocampo el día 4 cuatro del mes de septiembre del año 2017 señalando como domicilio para recibir y oír todo tipo de notificaciones el ubicado en el inmueble marcado con el número 882, interior 2 de la Avenida Camelinas, en la Colonia La Loma de esta Ciudad Capital, autorizando para que las oigan y/o reciban a mi nombre y representación a los CC. PEDRO ALVEANO AGUERREBERE Y RAÚL CÉSAR VIDALES GONZÁLES, acudo ante esta representación social, atendiendo a los derechos constitucionales que me asisten, y en atención al derecho de petición y garantía de la reparación del daño, vengo a exponer la siguiente denuncia con base en la siguiente relación de hechos, y en caso de que fueran constitutivos de delito, se ejercite la acción penal que en derecho proceda, en contra de quien o quienes resulten responsables. Lo anterior dado los siguientes:

HECHOS:

MOR/053/2017/2017

NUC: 1003201743220

1. Es el caso que el día 16 dieciséis del mes de diciembre del año 2015 dos mil quince, el Mtro. Héctor Ulises Sánchez Sepúlveda, Director de Sistemas de Información del IMPLAN de Morelia se puso en contacto vía internet con la empresa Krossblade Aerospace System, empresa con domicilio en el número 16192, Coastal Hwy Lewes, Delaware 19958 en los Estados Unidos de América (EEUU), toda vez que el Instituto se encontraba interesado en su producto denominado SkyProwler, un dron que fabrica esta empresa, mismo que el IMPLAN de Morelia requería para el cumplimiento de sus objetivos y programa de trabajo. En esta primera comunicación se le cuestionó acerca de las condiciones de la posible transacción, particularmente con relación a los impuestos de importación y si la empresa contaba con la emisión de factura. Resulta importante puntualizar que esta primera comunicación se hizo a través de la página de internet que administra esta empresa: <http://www.krossblade.com/>, misma desde la que se envió un mensaje de texto explicando el interés de este organismo de adquirir el producto en comento. Esta página, ha sido consultada el día, 1 primero de noviembre del año 2017 dos mil diecisiete y se mantiene activa; en su página de Contacto, además del formulario en línea para tener comunicación con la empresa, aparecen información de las siguientes personas: Austin Kipp, Daniel Lubrich y Peter Lendermann. La respuesta al mensaje en cuestión se recibió el día 21 veintiuno del mes de diciembre del año 2015 dos mil quince. En este mensaje el personal de Krossblade Aerospace System nos comunicó que, en relación con la información solicitada, sí emiten factura y que en particularmente sobre los impuestos, la empresa declara en los EEUU y que desconocían las condiciones o montos a pagar en México.
2. El día 31 treinta y uno del mes de octubre del año 2016 dos mil dieciséis, personal del IMPLAN de Morelia se puso nuevamente en contacto con la empresa Krossblade Aerospace System vía correo electrónico. En este correo se especificaron las características del dron que se estaba interesados en adquirir, así como sus accesorios y/o aditamentos, definición que el Instituto tomó con base en la información que se encontró disponible en su página de internet; la información señalada se detalla a continuación:

QUANTITY (Cantidad)	ITEM (Producto)	UNIT PRICE (Precio unitario)	TOTAL PRICE (Precio Total)
1	SkyProwler VTOL transformer UAV (Ready to fly (RTF) Video FPV)	\$ 3,199.00	\$ 3,199.00
1	Telemetry Radio frequency (915MHz)	\$ -	\$ -
1	Eye cam upgrades (4K Pro)	\$ 499.00	\$ 499.00
1	Carry case	\$ 119.00	\$ 119.00
2	Extra thruster propeller Set	\$ 9.00	\$ 18.00
2	Extra VTOL Rotor set	\$ 24.00	\$ 48.00
2	Extra tail set	\$ 99.00	\$ 198.00
2	Extra Wing set	\$ 129.00	\$ 258.00
3	Extra battery	\$ 69.00	\$ 207.00
	TOTAL USD (Total en dólares)		\$ 4,546.00

000030

Con este correo se daba por formalizado el pedido del dron y se solicitaba nos hicieran llegar sus datos bancarios para proceder al pago. Asimismo, se les indicó que se deseaba que el envío se hiciera a través de la empresa FEDEX dedicada al envío de paquetería y mensajería. Así, el día 8 ocho del mes de noviembre del año 2016 dos mil dieciséis se recibió un correo de respuesta en el que se nos proporcionaban los datos de la cuenta y el banco, necesarios para poder realizar la transferencia interbancaria; aunado a lo anterior se nos indicó que efectivamente podían realizar el envío por la mensajería propuesta, reiterando además que podrían proporcionarnos la factura que requeríamos para fines fiscales.

3. Una vez obtenidos los datos de la cuenta bancaria y darlos de alta en nuestro portal de banca electrónica de la institución bancaria en la que el Instituto tiene su cuenta: Afirme Grupo Financiero, S. A. de C. V., se realizó la compra de dólares a través de un ejecutivo bancario de dicha institución bancaria, a través del cual se nos da la posibilidad de hacer transacciones internacionales mediante un código generado únicamente por el monto a traspasar, y así poder realizar el pago interbancario por el monto estipulado en la cotización en línea ya señalada. Así, el día 9 nueve del mes de noviembre del año 2016 dos mil dieciséis, se procedió a realizar el pago en comento a través de la transferencia internacional en dólares con referencia I21940566 por la cantidad de \$4,456.00 USD (CUATRO MIL QUINIENTOS CUARENTA Y SEIS DÓLARES 00/100 MONEDA DE LOS ESTADOS UNIDOS DE AMÉRICA) a la Cuenta 457029158476 BK AMER NYC que tiene como beneficiario Krossblade Aerospace System LLC, por concepto de compra de dron SkyProwler VTOL Transformer UAV y accesorios; y se envió un correo electrónico al equipo de Krossblade Aerospace System con el comprobante de pago y los datos fiscales del IMPLAN de Morelia para que se nos enviara de vuelta la factura que amparara dicha compra. En el mismo correo se les solicita nos envíen la factura y la fecha de la entrega del equipo. Después de lo descrito, y al no recibir respuesta alguna en un lapso de 12 días por parte de la empresa en cuestión, se envió nuevamente un correo el día 22 veintidós del mes de noviembre del año 2016 dos mil dieciséis en el cual se hacía la formal solicitud de confirmación de haber recibido el pago y que se nos enviara la factura correspondiente antes de que finalizara el mes para que el Instituto estuviera en condiciones de cumplir con sus responsabilidades administrativa. Sin embargo, el Instituto no recibió respuesta alguna.
4. Es el caso que el día 12 doce del mes de enero del año 2017 dos mil diecisiete, el IMPLAN de Morelia envió un correo electrónico a la empresa Krosblade Aerospace Systems en el que se les hizo saber que a la fecha de referencia no se recibió respuesta alguna, siendo la última comunicación de su parte la recibida el día 9 nueve del mes de noviembre del año 2016 dos mil dieciséis, a pesar de que se les había estado enviando mensajes constantes a través de su página web solicitándoles información y no habíamos tenido éxito. En este correo se les solicitó que se pusieran en contacto a la brevedad para resolver lo antes posible la situación descrita.
5. Es hasta el día 16 dieciséis del mes de enero del año 2017 dos mil diecisiete que el Instituto recibió un correo signado con el nombre Elena, sin señalar apellidos o la posición dentro de la empresa Krosblade Aerospace Systems. En este correo se nos preguntó en *¿qué nos puede servir?*, así como que le indiquemos *¿qué es lo que necesitamos de ellos?* y, puntualiza que tenía entendido que ya nos habían enviado la factura por lo que nos pregunta *¿si había sido de utilidad?* Al correo en comento se dio respuesta por la misma vía el día 17 diecisiete del mes de enero del año 2017 dos mil diecisiete indicándoles que se les había escrito en varias ocasiones desde las direcciones de correo electrónico usanchez@implanmorelia.org sin tener respuesta, además de que no se había recibido factura alguna, por lo que nos encontrábamos muy preocupados. En este correo se les solicito nuevamente que enviara la factura al correo personal del Mtro. Héctor Ulises Sánchez Sepúlveda husansep@gmail.com. Además del correo descrito, el día 18 dieciocho del mes de enero del año 2017 diecisiete se le envió un correo electrónico solicitándole se nos proporcionara un número telefónico al que pudiéramos marcar y aclarar el asunto, toda vez que se consideraba sería más sencillo contactarlos de esta manera; se les reiteraba además que nos encontrábamos en espera de que se nos enviara lo antes posible la factura, sin embargo, no se obtuvo respuesta alguna, por lo que se procedió una vez más el día 26 del mes de enero del año 2017 dos mil diecisiete a enviarles otro correo electrónico en el que se les indicaba que el problema de incumplimiento de su parte se mantenía ya que el Instituto no había recibido aún la factura, documento que urgía, así como el contar con información puntual sobre la condición de fabricación y envío del dron SkyProwler y accesorios solicitado ya que este había sido pagado.

6. Es el caso que el día 26 veintiséis del mes de enero de 2017 dos mil diecisiete se recibió una respuesta por correo electrónico, nuevamente signado con el nombre de Elena, el que nos indica que la factura según sus registros había sido enviada en dos ocasiones, y que la adjuntaba a dicho correo, por lo que se nos solicita que le indiquemos si está correcta y que confirmemos de recibido. Derivado del correo descrito, el día 27 veintisiete del mes de enero del año 2017 dos mil diecisiete se le confirma a Elena la recepción de la factura, pero se le indica que desafortunadamente el formato no cumple con los estándares establecidos legalmente en México por lo que le solicitábamos adaptara su formato e integrara adecuadamente la factura, sin embargo no se obtuvo respuesta alguna, por lo que se envió el día 31 treinta y uno del mes de enero del año 2017 dos mil diecisiete otro correo electrónico en el que se le pregunta si ha recibido nuestro correo anterior, y en el que insistimos acerca de entregar la factura correcta y que nos dé noticia acerca del proceso que sabemos que quizá algunas cuestiones son ajenas a su trabajo cotidiano pero que insistíamos en que pudieran apoyarnos con el trámite. De este último correo no se obtuvo respuesta alguna.
7. El día 23 veintitrés del mes de febrero del año 2017 dos mil diecisiete nos pusimos en contacto con Elena de Krossblade Aerospace Systems preguntándole acerca de los dos correos anteriores que les enviamos, no se obtuvo respuesta alguna. Nuevamente, el día 31 treinta y uno del mes de marzo del año 2017 dos mil diecisiete se les envió un correo electrónico solicitándoles información acerca del dron ya que, de acuerdo a lo informado en cuanto al periodo de construcción, este ya debería estar terminado, por lo que nos señalaran cuando lo enviarían. Al igual que en las ocasiones señaladas, no se obtuvo respuesta alguna.
8. Es el caso que el día 21 del mes de abril del año 2017 dos mil diecisiete se envía un correo a Elena de Krossblade Aerospace Systems en el que se le señala que se le ha escrito en cuatro ocasiones diferentes y que desde su último correo electrónico recibido en el mes de enero no habíamos tenido noticias acerca del dron SkyProwler y su envío, siendo el caso que desde el mes de marzo debía estar listo nuestro pedido y debidamente entregado en los términos acordados; y, se le indica que de no respondernos en un plazo de 10 días, se procedería en consecuencia. Así, el día 22 veintidós del mes de abril del año 2017 dos mil diecisiete se recibió un correo electrónico en el que Elena nos indica que nuestro dron SkyProwler será enviado pronto, que está trabajando en ello; que si con esta esta información era suficiente; y, que si la factura nos había servido. Aunado a lo anterior se disculpa por la falta de comunicación señalando al respecto que han estado muy ocupados. Atendiendo a este último correo, el día 24 veinticuatro del mes de abril del año 2017 dos mil diecisiete le respondemos por esta misma vía y como contenido del mismo se reitera que se recibió una factura que, como se había comentado, tiene errores que requieren de su corrección; además de reiterar la solicitud de que se nos indique la fecha de envío del dron SkyProwler convenido; y, se le pide revise los ejemplos de factura que se le anexaban a la comunicación de referencia para que pudieran corregir la nuestra. Sobre este correo no se recibió respuesta alguna.
9. El día 15 quince del mes de mayo del año 2017, se le escribió por correo electrónico a Krossblade Aerospace Systems indicándoles un listado de los pendientes que tenemos con ellos y que se solicitaba den respuesta, mismos que se enlistan a continuación:
 - Fecha exacta del envío del dron SkyProwler y sus accesorios;
 - La factura en el formato que les fue requerido;
 - Número telefónico de la oficina de Krossblade Aerospace; y,
 - El nombre de la persona que esté a cargo de Krossblade Aerospace.A partir de la fecha en comento se perdió toda comunicación con la empresa Krossblade Aerospace Systems.
10. Personal del IMPLAN de Morelia se dio a la tarea de investigar en estos meses el domicilio que la empresa Krossblade Aerospace Systems nos proporcionó en sus datos de la cuenta bancaria, sin embargo, al momento de buscarlo en internet, la búsqueda arrojaba que este domicilio era de otra empresa llamada: Harvard Business INC, con página de internet: <https://www.delawareinc.com/>; la cual se dedica a impulsar y abrir pequeñas empresas de responsabilidad limitada en los Estados Unidos de América (EEUU), derivado de lo cual se decidió dar inicio a un chat en español con dicha empresa para preguntar acerca de Krossblade Aerospace Systems. El asesor que nos atendió a través del chat en comento se identificó como Henry, a quien se le explicó la situación de incumplimiento que tenemos con la empresa Krossblade Aerospace Systems y al que se le puntualizó que en proceso de búsqueda del domicilio de Krossblade Aerospace Systems nos aparecía su empresa Harvard Business INC, por lo que le solicitamos

si nos podía indicar si ellos eran dueños de Krossblade Aerospace Systems o qué relación había, toda vez que resultaba importante que pudiéramos ponernos en contacto con ellos. Al respecto, nos indicó que no eran los dueños de Krossblade Aerospace Systems, sino que únicamente eran el agente registrado y que no podían darnos información acerca de dicha empresa, así que se le solicito nos explicara en qué consistía el carácter de agente registrado que sostenían, y nos explicó lo siguiente: "Un cliente nos contacta y nos dice que quieren crear una empresa. Nos dan el nombre de la empresa que quieren y el nombre, dirección, número de teléfono y dirección de correo electrónico de la persona de contacto. Después de que recibamos el pago nosotros archivamos los documentos al Estado. Su compañía entonces se registra con el Estado de Delaware." Es por lo anterior que detectamos que el domicilio que utiliza Krossblade Aerospace Systems es un domicilio que la empresa "Harvard Business INC" les presta para poder constituirse como una empresa de responsabilidad limitada.

11. Cabe señalar que personal del IMPLAN de Morelia ha dejado numerosos mensajes a lo largo del año al en el perfil de la empresa Krossblade Aerospace Systems en la red social denominada Facebook: <https://www.facebook.com/Krossblade-Aerospace-Systems-807810195909547/>, y no se ha tenido respuesta alguna. Únicamente otros usuarios han externado que la empresa en comentario no cumple con sus compromisos y tiene un actuar fraudulento.
12. Aunado a lo anterior, el personal del IMPLAN de Morelia se dio a la tarea de buscar la instancia y mecanismos en la que pudiese poner una queja y de alguna manera obtener información acerca de esta empresa, por lo que nos pusimos en contacto con Procuraduría Federal del Consumidor (PROFECO) a través de su número de atención a la ciudadanía 01 (800) 468 8722, en donde nos indicaron que ellos no podrían ayudarnos ya que era en otro país y ellos no tenía jurisdicción, pero que nos podían proporcionar una página web donde podía levantar una queja hacia esta empresa, siendo esta la siguiente: <https://www.econsumer.gov/#crnt>; cabe señalar que *econsumer.gov* es una iniciativa de la Red Internacional de Protección al Consumidor y Aplicación de la Ley (ICPEN por sus siglas en inglés). ICPEN es una red de organizaciones no gubernamentales que participan en la ejecución de las leyes, buenas prácticas comerciales y otras actividades de protección del consumidor, instancia a la enviarnos nuestra queja al respecto y se llenó un formulario en línea el cual al momento de enviarlo nos generó el número de folio: 86328005 de fecha 20 veinte del mes de julio del año 2017 dos mil diecisiete. Nos pusimos en contacto nuevamente con la PROFECO a través de su chat en línea el día 29 veintinueve del mes de agosto del año 2017 dos mil diecisiete, donde nos indicaron que acudiéramos al domicilio de la delegación de la PROFECO ubicada en: Boulevard García de León N 1908, Col. 5 de diciembre, C. P. 58280, Morelia, Michoacán, lugar en el que debíamos presentar nuestra queja, pero que debíamos acercarnos a sus oficinas para que nos pudieran orientar.
13. Además de lo descrito, nos contactamos a través del chat de Facebook de la Policía Cibernética la Procuraduría General de Justicia del Estado de Michoacán de Ocampo (PGJE), y recibimos la información de que sí podrían ayudarnos pero que debíamos presentar una denuncia por medio de correo electrónico donde narráramos los hechos de manera cronológica y lo enviáramos al siguiente correo electrónico: delito.cibernetico@pgje.michoacan.gob.mx. Con base en esta información es que se presenta esta denuncia de hechos.

Por lo anteriormente descrito y con fundamento en lo establecido en los artículos 17, 18 y 19 y demás relativos del Código de Procedimientos Penales del Estado de Michoacán de Ocampo y demás normatividad aplicable, ante esta honorable representación social pido:

ÚNICO. Tenerme por formulada y presentada con este escrito y documentó que se anexa, formal denuncia de hechos para que esta representación ordene lo que considere pertinente y una vez realizada la investigación que a derecho corresponda, ponga a quien o quienes resulten responsables a disposición de las autoridades competentes por el delito o delitos que se hubieren tipificado y resuelva lo conducente conforme a la normatividad aplicable al caso.

PROTESTO LO NECESARIO EN LOS TÉRMINOS DE LEY.
Morelia, Michoacán a 1 del mes de noviembre del año 2017


PEDRO CIFAL BELTRÁN



**INSTITUTO MUNICIPAL DE PLANEACION MORELIA
MICHOCACAN**

Estado Analítico del Activo
Del 01/ene./2022 al 31/mar./2022
(Cifras en Pesos)

Fecha y hora de impresión: 25/abr./2022
09:24 a. m.

Usu: Agálvez
Rep: rptEstadoAnaliticoDeActivosYPasivos_R

Concepto	Saldo Inicial	Cargos del periodo	Abonos del periodo	Saldo Final	Variación del Periodo
ACTIVO	\$7,582,353.19	\$66,127,364.24	\$64,040,774.87	\$9,668,942.56	\$2,086,589.37
ACTIVO CIRCULANTE	\$6,820,563.13	\$66,096,026.25	\$64,040,774.87	\$8,875,814.51	\$2,055,251.38
EFFECTIVO Y EQUIVALENTES	\$6,728,506.63	\$62,162,405.40	\$60,108,776.40	\$8,782,136.63	\$2,053,629.00
DERECHOS A RECIBIR EFECTIVO O EQUIVALENTES	\$0.00	\$3,930,891.85	\$3,929,269.47	\$1,622.38	\$1,622.38
DERECHOS A RECIBIR BIENES O SERVICIOS	\$92,056.50	\$2,729.00	\$2,729.00	\$92,056.50	\$0.00
INVENTARIOS	\$0.00	\$0.00	\$0.00	\$0.00	\$0.00
ALMACENES	\$0.00	\$0.00	\$0.00	\$0.00	\$0.00
ESTIMACIÓN POR PÉRDIDA O DETERIORO DE ACTIVOS CIRCULANTES	\$0.00	\$0.00	\$0.00	\$0.00	\$0.00
OTROS ACTIVOS CIRCULANTES	\$0.00	\$0.00	\$0.00	\$0.00	\$0.00
ACTIVO NO CIRCULANTE	\$761,790.06	\$31,337.99	\$0.00	\$793,128.05	\$31,337.99
INVERSIONES FINANCIERAS A LARGO PLAZO	\$0.00	\$0.00	\$0.00	\$0.00	\$0.00
DERECHOS A RECIBIR EFECTIVO O EQUIVALENTES A LARGO PLAZO	\$6,427.98	\$0.00	\$0.00	\$6,427.98	\$0.00
BIENES INMUEBLES, INFRAESTRUCTURA Y CONSTRUCCIONES EN PROCESO	\$1,360,792.09	\$31,337.99	\$0.00	\$1,392,130.08	\$31,337.99
BIENES MUEBLES	\$361,932.67	\$0.00	\$0.00	\$361,932.67	\$0.00
ACTIVOS INTANGIBLES	-\$1,142,507.32	\$0.00	\$0.00	-\$1,142,507.32	\$0.00
DEPRECIACIÓN, DETERIORO Y AMORTIZACIÓN ACUMULADA DE BIENES	\$175,144.64	\$0.00	\$0.00	\$175,144.64	\$0.00
ACTIVOS DIFERIDOS	\$0.00	\$0.00	\$0.00	\$0.00	\$0.00
ESTIMACIÓN POR PÉRDIDA O DETERIORO DE ACTIVOS NO CIRCULANTES	\$0.00	\$0.00	\$0.00	\$0.00	\$0.00
OTROS ACTIVOS NO CIRCULANTES	\$0.00	\$0.00	\$0.00	\$0.00	\$0.00

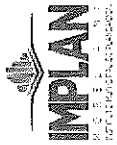
"Bajo protesta de decir verdad declaramos que los Estados Financieros y sus notas, son razonablemente correctos y son responsabilidad del emisor".

Ing. Alfonso Jesús Martínez Alcázar
Presidente del Consejo Directivo del IMPLAN

Dra. Joanna Margarita Moreno Manzo
Directora General del IMPLAN

Mtro y C.P. Antonio Galvez López
Comisario del Consejo Directivo del IMPLAN

Mtro y C.P. Antonio Galvez López
Coordinador Administrativo y Contable del IMPLAN



INSTITUTO MUNICIPAL DE PLANEACION MORELIA

MICHOACÁN
 Estado Analítico del Ejercicio del Presupuesto de Egresos

Clasificación Administrativa - Orden de Gobierno

Del 01/ene./2022. Al 31/mar./2022

Concepto	Egresos					
	Aprobado 1	Ampliaciones /(Reducciones) 2	Modificado 3=(1+2)	Devengado 4	Pagado 5	Subejercicio 6 = (3 - 4)
TOTAL DEL GASTO	\$7,802,633.68	\$583,763.82	\$8,386,397.50	\$1,681,828.87	\$1,681,828.87	\$6,704,568.63
PODER EJECUTIVO	\$0.00	\$0.00	\$0.00	\$0.00	\$0.00	\$0.00
PODER LEGISLATIVO	\$0.00	\$0.00	\$0.00	\$0.00	\$0.00	\$0.00
PODER JUDICIAL	\$0.00	\$0.00	\$0.00	\$0.00	\$0.00	\$0.00
ORGANOS AUTÓNOMOS	\$7,802,633.68	\$583,763.82	\$8,386,397.50	\$1,681,828.87	\$1,681,828.87	\$6,704,568.63

Ing. Alfonso Jesús Martínez Alcázar
 Presidente del Consejo Directivo del IMPLAN

Dra. Joanna Margarita Moreno Manzo
 Directora General del IMPLAN

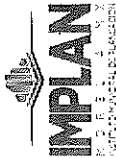
Mtra. y L.D. María del Carmen López Herrejón
 Comisario del Consejo Directivo del IMPLAN

Mtro y C.P. Antonio Gálvez López
 Coordinador Administrativo y Contable del IMPLAN

000034

"Bajo protesta de decir verdad declaramos que los Estados Financieros y sus notas, son razonablemente correctos y son responsabilidad del emisor".

INSTITUTO MUNICIPAL DE PLANEACION MORELIA



MICHOACÁN
Estado Analítico de Ingresos

Del 01/ene./2022 Al 31/mar./2022


Rubro de Ingresos	Ingreso					Diferencia (6=5-1)
	Estimado (1)	Ampliaciones y Reducciones	Modificado (3=1+2)	Devengado (4)	Recaudado (5)	
IMPUESTOS	\$0.00	\$0.00	\$0.00	\$0.00	\$0.00	0.00
CUOTAS Y APORTACIONES DE SEGURIDAD SOCIAL	\$0.00	\$0.00	\$0.00	\$0.00	\$0.00	0.00
CONTRIBUCIONES DE MEJORAS	\$0.00	\$0.00	\$0.00	\$0.00	\$0.00	0.00
DERECHOS	\$0.00	\$0.00	\$0.00	\$0.00	\$0.00	0.00
PRODUCTOS	\$0.00	\$0.00	\$0.00	\$0.00	\$0.00	0.00
APROVECHAMIENTOS	\$0.00	\$0.00	\$0.00	\$0.00	\$0.00	0.00
INGRESOS POR VENTA DE BIENES, PRESTACIÓN DE SERVICIOS Y OTROS	\$0.00	\$0.00	\$0.00	\$260,793.60	\$260,793.60	260,793.60
PARTICIPACIONES, APORTACIONES, CONVENIOS, INCENTIVOS DERIVADOS	\$0.00	\$0.00	\$0.00	\$1,794,121.19	\$1,794,121.19	1,794,121.19
TRANSFERENCIAS, ASIGNACIONES, SUBSIDIOS Y SUBVENCIONES, Y	\$7,802,633.66	\$0.00	\$7,802,633.66	\$1,860,948.32	\$1,860,948.32	-5,941,685.34
INGRESOS DERIVADOS DE FINANCIAMIENTOS	\$0.00	\$0.00	\$0.00	\$0.00	\$0.00	0.00
Total	\$7,802,633.66	\$0.00	\$7,802,633.66	\$3,915,863.11	\$3,915,863.11	-3,886,770.55
Ingresos Excedentes						

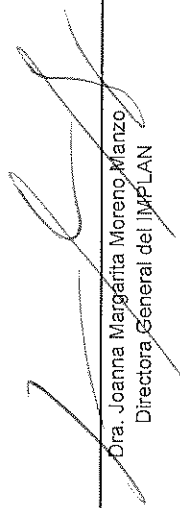
Estado Analítico de Ingresos por Fuente de Financiamiento	Ingreso					Diferencia (6=5-1)
	Estimado (1)	Ampliaciones / (Reducciones)	Modificado (3=1+2)	Devengado (4)	Recaudado (5)	
Ingresos del Poder Ejecutivo Federal o Estatal y de los Municipios	\$0.00	\$0.00	\$0.00	\$0.00	\$0.00	0.00
	\$0.00	\$0.00	\$0.00	\$0.00	\$0.00	0.00
	\$0.00	\$0.00	\$0.00	\$0.00	\$0.00	0.00
	\$0.00	\$0.00	\$0.00	\$0.00	\$0.00	0.00
	\$0.00	\$0.00	\$0.00	\$0.00	\$0.00	0.00
	\$0.00	\$0.00	\$0.00	\$0.00	\$0.00	0.00
	\$0.00	\$0.00	\$0.00	\$1,794,121.19	\$1,794,121.19	1,794,121.19
	\$7,802,633.66	\$0.00	\$7,802,633.66	\$1,860,948.32	\$1,860,948.32	-5,941,685.34
Ingresos de los Entes Públicos de los Poderes Legislativo y Judicial, de los Órganos Autónomos y del Sector Paraestatal o Paramunicipal, así como de las Empresas Productivas del Estado	\$0.00	\$0.00	\$0.00	\$0.00	\$0.00	0.00
	\$0.00	\$0.00	\$0.00	\$0.00	\$0.00	0.00
	\$0.00	\$0.00	\$0.00	\$260,793.60	\$260,793.60	260,793.60
	\$0.00	\$0.00	\$0.00	\$0.00	\$0.00	0.00

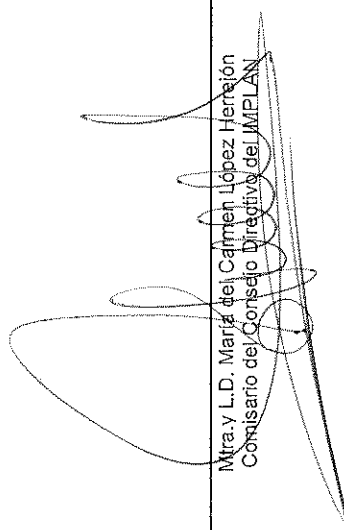
580000


Ingresos Derivados de Financiamiento

98.00	\$0.00	\$0.00	\$0.00	\$0.00	\$0.00
Z	\$7,802,633.66	\$7,802,633.66	\$3,915,863.11	\$3,915,863.11	\$0.00
Z					-3,886,770.55


 Ing. Alfonso Jesús Martínez Alcázar
 Presidente del Consejo Directivo del IMPLAN


 Dra. Joanna Margarita Moreno Manzo
 Directora General del IMPLAN


 Mtra. y L.D. María del Carmen López Herceón
 Comisario del Consejo Directivo del IMPLAN


 Mtro y C.P. Antonio Gálvez López
 Coordinador Administrativo y Contable del IMPLAN

"Bajo protesta de decir verdad declaramos que los Estados Financieros y sus notas, son razonablemente correctos y son responsabilidad del emisor".

INSTITUTO MUNICIPAL DE PLANEACION MORELIA



MICHOACÁN
Estado Analítico del Ejercicio del Presupuesto de Egresos
Clasificación Económica (por Tipo de Gasto)

Del 01/ene./2022 Al 31/mar./2022

Concepto	Egresos					
	Aprobado	Ampliaciones /(Reducciones)	Modificado	Devengado	Pagado	Subejercicio
	1	2	3=(1+2)	4	5	6 = (3 - 4)
Gasto Corriente	\$7,749,633.68	\$546,454.83	\$8,296,088.51	\$1,650,490.88	\$1,650,490.88	\$6,645,597.63
Gasto de Capital	\$53,000.00	\$37,308.99	\$90,308.99	\$31,337.99	\$31,337.99	\$58,971.00
Amortización de la deuda y disminución de pasivos	\$0.00	\$0.00	\$0.00	\$0.00	\$0.00	\$0.00
Pensiones y Jubilaciones	\$0.00	\$0.00	\$0.00	\$0.00	\$0.00	\$0.00
Participaciones	\$0.00	\$0.00	\$0.00	\$0.00	\$0.00	\$0.00
Total del Gasto	\$7,802,633.68	\$583,763.82	\$8,386,397.50	\$1,681,828.87	\$1,681,828.87	\$6,704,568.63

Ing. Alfonso Jesús Martínez Alcázar

Presidente del Consejo Directivo del IMPLAN

Dra. Joanna Margarita Moreno Manzo

Directora General del IMPLAN

Mtra. y L.D. María del Carmen López Herreón

Comisario del Consejo Directivo del IMPLAN

Mtro y C.P. Antonio Gálvez López

Coordinador Administrativo y Contable del IMPLAN

000037

"Bajo protesta de decir verdad declaramos que los Estados Financieros y sus notas, son razonablemente correctos y son responsabilidad del emisor".



INSTITUTO MUNICIPAL DE PLANEACION MORELIA

MICHOACÁN

Estado Analítico del Ejercicio del Presupuesto de Egresos


Clasificación por Objeto del Gasto (Capítulo y Concepto)

| Del 01/ene./2022 Al 31/mar./2022


Concepto	Egresos					
	Aprobado	Ampliaciones /(Reducciones)	Modificado	Devengado	Pagado	Subejercicio
	1	2	3=(1+2)	4	5	6 = (3 - 4)
SERVICIOS PERSONALES	\$6,327,862.32	\$0.00	\$6,327,862.32	\$1,332,676.95	\$1,332,676.95	\$4,995,185.37
REMUNERACIONES AL PERSONAL DE CARÁCTER PERMANENTE	\$4,138,624.80	-\$10,549.01	\$4,128,075.79	\$958,996.13	\$958,996.13	\$3,169,079.66
REMUNERACIONES AL PERSONAL DE CARÁCTER TRANSITORIO	\$0.00	\$10,549.01	\$10,549.01	\$10,549.01	\$10,549.01	\$0.00
REMUNERACIONES ADICIONALES Y ESPECIALES	\$492,856.54	\$0.00	\$492,856.54	\$3,011.66	\$3,011.66	\$489,844.88
SEGURIDAD SOCIAL	\$868,656.02	\$0.00	\$868,656.02	\$175,164.60	\$175,164.60	\$693,491.42
OTRAS PRESTACIONES SOCIALES Y ECONÓMICAS	\$0.00	\$0.00	\$0.00	\$0.00	\$0.00	\$0.00
PREVISIONES	\$0.00	\$0.00	\$0.00	\$0.00	\$0.00	\$0.00
PAGO DE ESTÍMULOS A SERVIDORES PÚBLICOS	\$827,724.96	\$0.00	\$827,724.96	\$184,955.55	\$184,955.55	\$642,769.41
MATERIALES Y SUMINISTRO	\$80,200.00	\$43,689.00	\$123,889.00	\$35,619.17	\$35,619.17	\$88,269.83
MATERIALES DE ADMINISTRACIÓN, EMISIÓN DE DOCUMENTOS Y ARTÍCULOS DE OFICIALES	\$31,200.00	\$9,600.00	\$40,800.00	\$8,861.96	\$8,861.96	\$31,938.04
ALIMENTOS Y UTENSILIOS	\$25,000.00	\$10,000.00	\$35,000.00	\$7,830.01	\$7,830.01	\$27,169.99
MATERIAS PRIMAS Y MATERIALES DE PRODUCCIÓN Y COMERCIALIZACIÓN	\$0.00	\$0.00	\$0.00	\$0.00	\$0.00	\$0.00
MATERIALES Y ARTÍCULOS DE CONSTRUCCIÓN Y DE REPARACIÓN	\$0.00	\$0.00	\$0.00	\$0.00	\$0.00	\$0.00
PRODUCTOS QUÍMICOS, FARMACÉUTICOS Y DE LABORATORIOS	\$0.00	\$0.00	\$0.00	\$0.00	\$0.00	\$0.00
COMBUSTIBLES, LUBRICANTES Y ADITIVOS	\$24,000.00	\$9,000.00	\$33,000.00	\$4,700.00	\$4,700.00	\$28,300.00
VESTUARIO, BLANCOS, PRENDAS DE PROTECCIÓN Y ARTÍCULOS DEPORTIVOS	\$0.00	\$14,000.00	\$14,000.00	\$13,138.20	\$13,138.20	\$861.80
MATERIALES Y SUMINISTRO PARA SEGURIDAD	\$0.00	\$0.00	\$0.00	\$0.00	\$0.00	\$0.00
HERRAMIENTAS, REFACCIONES Y ACCESORIOS MENORES	\$0.00	\$1,089.00	\$1,089.00	\$1,089.00	\$1,089.00	\$0.00
SERVICIOS GENERALES	\$1,341,571.36	\$502,765.83	\$1,844,337.19	\$282,194.76	\$282,194.76	\$1,562,142.43
SERVICIOS BÁSICOS	\$72,816.00	\$3,683.60	\$76,479.60	\$29,108.60	\$29,108.60	\$47,371.00
SERVICIOS DE ARRENDAMIENTO	\$678,010.24	-\$3,501.35	\$674,508.89	\$144,000.00	\$144,000.00	\$530,508.89
SERVICIOS PROFESIONALES, CIENTÍFICOS, TÉCNICOS Y OTROS SERVICIOS	\$383,600.00	\$244,002.83	\$627,602.83	\$35,444.07	\$35,444.07	\$592,158.76
SERVICIOS FINANCIEROS, BANCARIOS Y COMERCIALES	\$4,800.00	\$0.00	\$4,800.00	\$1,139.12	\$1,139.12	\$3,660.88
SERVICIOS DE INSTALACIÓN, REPARACIÓN, MANTENIMIENTO Y CONSERVACIÓN	\$4,000.00	\$42,888.75	\$46,888.75	\$34,866.35	\$34,866.35	\$12,022.40
SERVICIOS DE COMUNICACIÓN SOCIAL Y PUBLICIDAD	\$2,000.00	\$0.00	\$2,000.00	\$0.00	\$0.00	\$2,000.00
SERVICIOS DE TRASLADOS Y VIÁTICOS	\$33,400.00	\$0.00	\$33,400.00	\$2,662.79	\$2,662.79	\$30,737.21
SERVICIOS OFICIALES	\$0.00	\$0.00	\$0.00	\$0.00	\$0.00	\$0.00
OTROS SERVICIOS GENERALES	\$162,945.12	\$215,712.00	\$378,657.12	\$34,973.83	\$34,973.83	\$343,683.29

000038


TRANSFERENCIAS, ASIGNACIONES, SUBSIDIOS Y OTRAS AYUDAS	\$0.00	\$0.00	\$0.00	\$0.00	\$0.00	\$0.00	\$0.00	\$0.00	\$0.00
TRANSFERENCIAS INTERNAS Y ASIGNACIONES AL SECTOR PÚBLICO	\$0.00	\$0.00	\$0.00	\$0.00	\$0.00	\$0.00	\$0.00	\$0.00	\$0.00
TRANSFERENCIAS AL RESTO DEL SECTOR PÚBLICO	\$0.00	\$0.00	\$0.00	\$0.00	\$0.00	\$0.00	\$0.00	\$0.00	\$0.00
SUBSIDIOS Y SUBVENCIONES	\$0.00	\$0.00	\$0.00	\$0.00	\$0.00	\$0.00	\$0.00	\$0.00	\$0.00
AYUDAS SOCIALES	\$0.00	\$0.00	\$0.00	\$0.00	\$0.00	\$0.00	\$0.00	\$0.00	\$0.00
PENSIONES Y JUBILACIONES	\$0.00	\$0.00	\$0.00	\$0.00	\$0.00	\$0.00	\$0.00	\$0.00	\$0.00
TRANSFERENCIAS A FIDEICOMISOS, MANDATOS Y OTROS ANALÓGOS	\$0.00	\$0.00	\$0.00	\$0.00	\$0.00	\$0.00	\$0.00	\$0.00	\$0.00
TRANSFERENCIAS A LA SEGURIDAD SOCIAL	\$0.00	\$0.00	\$0.00	\$0.00	\$0.00	\$0.00	\$0.00	\$0.00	\$0.00
DONATIVOS	\$0.00	\$0.00	\$0.00	\$0.00	\$0.00	\$0.00	\$0.00	\$0.00	\$0.00
TRANSFERENCIAS AL EXTERIOR	\$0.00	\$0.00	\$0.00	\$0.00	\$0.00	\$0.00	\$0.00	\$0.00	\$0.00
BIENES MUEBLES, INMUEBLES E INTANGIBLES	\$53,000.00	\$37,308.99	\$90,308.99	\$31,337.99	\$31,337.99	\$68,971.00	\$31,337.99	\$31,337.99	\$68,971.00
MOBILIARIO Y EQUIPO DE ADMINISTRACIÓN	\$0.00	\$33,348.99	\$33,348.99	\$23,348.99	\$23,348.99	\$10,000.00	\$23,348.99	\$23,348.99	\$10,000.00
MOBILIARIO Y EQUIPO EDUCACIONAL Y RECREATIVO	\$0.00	\$0.00	\$0.00	\$0.00	\$0.00	\$0.00	\$0.00	\$0.00	\$0.00
EQUIPO E INSTRUMENTAL MÉDICO Y DE LABORATORIO	\$0.00	\$0.00	\$0.00	\$0.00	\$0.00	\$0.00	\$0.00	\$0.00	\$0.00
VEHÍCULOS Y EQUIPO DE TRANSPORTE	\$0.00	\$0.00	\$0.00	\$0.00	\$0.00	\$0.00	\$0.00	\$0.00	\$0.00
EQUIPO DE DEFENSA Y SEGURIDAD	\$0.00	\$0.00	\$0.00	\$0.00	\$0.00	\$0.00	\$0.00	\$0.00	\$0.00
MAQUINARIA, OTROS EQUIPOS Y HERRAMIENTAS	\$0.00	\$0.00	\$0.00	\$0.00	\$0.00	\$0.00	\$0.00	\$0.00	\$0.00
ACTIVOS BIOLÓGICOS	\$0.00	\$0.00	\$0.00	\$0.00	\$0.00	\$0.00	\$0.00	\$0.00	\$0.00
BIENES INMUEBLES	\$0.00	\$0.00	\$0.00	\$0.00	\$0.00	\$0.00	\$0.00	\$0.00	\$0.00
ACTIVOS INTANGIBLES	\$53,000.00	-\$6,040.00	\$46,960.00	\$0.00	\$46,960.00	\$46,960.00	\$0.00	\$46,960.00	\$46,960.00
INVERSIÓN PÚBLICA	\$0.00	\$0.00	\$0.00	\$0.00	\$0.00	\$0.00	\$0.00	\$0.00	\$0.00
OBRA PÚBLICA EN BIENES DE DOMINIO PÚBLICO	\$0.00	\$0.00	\$0.00	\$0.00	\$0.00	\$0.00	\$0.00	\$0.00	\$0.00
OBRA PÚBLICA EN BIENES PROPIOS	\$0.00	\$0.00	\$0.00	\$0.00	\$0.00	\$0.00	\$0.00	\$0.00	\$0.00
PROYECTOS PRODUCTIVOS Y ACCIONES DE FOMENTO	\$0.00	\$0.00	\$0.00	\$0.00	\$0.00	\$0.00	\$0.00	\$0.00	\$0.00
INVERSIONES FINANCIERAS Y OTRAS PROVISIONES PRODUCTIVAS	\$0.00	\$0.00	\$0.00	\$0.00	\$0.00	\$0.00	\$0.00	\$0.00	\$0.00
ACCIONES Y PARTICIPACIONES DE CAPITAL	\$0.00	\$0.00	\$0.00	\$0.00	\$0.00	\$0.00	\$0.00	\$0.00	\$0.00
COMPRA DE TÍTULOS Y VALORES	\$0.00	\$0.00	\$0.00	\$0.00	\$0.00	\$0.00	\$0.00	\$0.00	\$0.00
CONCESIÓN DE PRÉSTAMOS	\$0.00	\$0.00	\$0.00	\$0.00	\$0.00	\$0.00	\$0.00	\$0.00	\$0.00
INVERSIONES EN FIDEICOMISOS, MANDATOS Y OTROS ANALÓGOS	\$0.00	\$0.00	\$0.00	\$0.00	\$0.00	\$0.00	\$0.00	\$0.00	\$0.00
OTRAS INVERSIONES FINANCIERAS	\$0.00	\$0.00	\$0.00	\$0.00	\$0.00	\$0.00	\$0.00	\$0.00	\$0.00
PROVISIONES PARA CONTINGENCIAS Y OTRAS EROGACIONES ESPECIALES	\$0.00	\$0.00	\$0.00	\$0.00	\$0.00	\$0.00	\$0.00	\$0.00	\$0.00
PARTICIPACIONES Y APORTACIONES	\$0.00	\$0.00	\$0.00	\$0.00	\$0.00	\$0.00	\$0.00	\$0.00	\$0.00
PARTICIPACIONES	\$0.00	\$0.00	\$0.00	\$0.00	\$0.00	\$0.00	\$0.00	\$0.00	\$0.00
APORTACIONES	\$0.00	\$0.00	\$0.00	\$0.00	\$0.00	\$0.00	\$0.00	\$0.00	\$0.00
CONVENIOS	\$0.00	\$0.00	\$0.00	\$0.00	\$0.00	\$0.00	\$0.00	\$0.00	\$0.00
DEUDA PÚBLICA	\$0.00	\$0.00	\$0.00	\$0.00	\$0.00	\$0.00	\$0.00	\$0.00	\$0.00
AMORTIZACIÓN DE LA DEUDA PÚBLICA	\$0.00	\$0.00	\$0.00	\$0.00	\$0.00	\$0.00	\$0.00	\$0.00	\$0.00
INTERESES DE LA DEUDA PÚBLICA	\$0.00	\$0.00	\$0.00	\$0.00	\$0.00	\$0.00	\$0.00	\$0.00	\$0.00
COMISIONES DE LA DEUDA PÚBLICA	\$0.00	\$0.00	\$0.00	\$0.00	\$0.00	\$0.00	\$0.00	\$0.00	\$0.00
GASTOS DE LA DEUDA PÚBLICA	\$0.00	\$0.00	\$0.00	\$0.00	\$0.00	\$0.00	\$0.00	\$0.00	\$0.00
COSTOS POR COBERTURA	\$0.00	\$0.00	\$0.00	\$0.00	\$0.00	\$0.00	\$0.00	\$0.00	\$0.00
APOYOS FINANCIEROS	\$0.00	\$0.00	\$0.00	\$0.00	\$0.00	\$0.00	\$0.00	\$0.00	\$0.00
ADEUDOS DE EJERCICIOS FISCALES ANTERIORES (ADEFAS)	\$0.00	\$0.00	\$0.00	\$0.00	\$0.00	\$0.00	\$0.00	\$0.00	\$0.00
Total del Gasto	\$7,802,633.68	\$583,763.82	\$8,386,397.50	\$1,681,828.87	\$1,681,828.87	\$6,704,568.63	\$1,681,828.87	\$6,704,568.63	\$6,704,568.63




Ing. Alfonso Jesús Martínez Alcázar
Presidente del Consejo Directivo del IMPLAN



Dra. Joanna Margarita Moreno Manzo
Directora General del IMPLAN



Mtra. y L.D. María del Carmen López Heredia
Comisaria del Servicio Directivo del IMPLAN



Mtro. y C.P. Antonio Gálvez López
Coordinador Administrativo y Contable del IMPLAN

"Bajo protesta de decir verdad declaramos que los Estados Financieros y sus notas, son razonablemente correctos y son responsabilidad del emisor".



INSTITUTO MUNICIPAL DE PLANEACION MORELIA

MICHOACÁN

Estado Analítico del Ejercicio del Presupuesto de Egresos

Clasificación Funcional (Finalidad y Función)


Del 01/ene./2022 Al 31/mar./2022

Concepto	Egresos					
	Aprobado 1	Ampliaciones /(Reducciones) 2	Modificado 3=(1+2)	Devengado 4	Pagado 5	Subejercicio 6 = (3 - 4)
GOBIERNO	\$7,802,633.58	\$583,763.82	\$8,386,397.50	\$1,681,828.87	\$1,681,828.87	\$6,704,568.63
LEGISLACIÓN	\$0.00	\$0.00	\$0.00	\$0.00	\$0.00	\$0.00
JUSTICIA	\$0.00	\$0.00	\$0.00	\$0.00	\$0.00	\$0.00
COORDINACIÓN DE LA POLÍTICA DE GOBIERNO	\$7,802,633.68	\$583,763.82	\$8,386,397.50	\$1,681,828.87	\$1,681,828.87	\$6,704,568.63
RELACIONES EXTERIORES	\$0.00	\$0.00	\$0.00	\$0.00	\$0.00	\$0.00
ASUNTOS FINANCIEROS Y HACENDARIOS	\$0.00	\$0.00	\$0.00	\$0.00	\$0.00	\$0.00
SEGURIDAD NACIONAL	\$0.00	\$0.00	\$0.00	\$0.00	\$0.00	\$0.00
ASUNTOS DE ORDEN PÚBLICO Y DE SEGURIDAD INTERIOR	\$0.00	\$0.00	\$0.00	\$0.00	\$0.00	\$0.00
OTROS SERVICIOS GENERALES	\$0.00	\$0.00	\$0.00	\$0.00	\$0.00	\$0.00
DESARROLLO SOCIAL	\$0.00	\$0.00	\$0.00	\$0.00	\$0.00	\$0.00
PROTECCIÓN AMBIENTAL	\$0.00	\$0.00	\$0.00	\$0.00	\$0.00	\$0.00
VIVIENDA Y SERVICIOS A LA COMUNIDAD	\$0.00	\$0.00	\$0.00	\$0.00	\$0.00	\$0.00
SALUD	\$0.00	\$0.00	\$0.00	\$0.00	\$0.00	\$0.00
RECREACIÓN, CULTURA Y OTRAS MANIFESTACIONES SOCIALES	\$0.00	\$0.00	\$0.00	\$0.00	\$0.00	\$0.00
EDUCACIÓN	\$0.00	\$0.00	\$0.00	\$0.00	\$0.00	\$0.00
PROTECCIÓN SOCIAL	\$0.00	\$0.00	\$0.00	\$0.00	\$0.00	\$0.00
OTROS ASUNTOS SOCIALES	\$0.00	\$0.00	\$0.00	\$0.00	\$0.00	\$0.00
DESARROLLO ECONÓMICO	\$0.00	\$0.00	\$0.00	\$0.00	\$0.00	\$0.00
ASUNTOS ECONÓMICOS, COMERCIALES Y LABORALES EN GENERAL	\$0.00	\$0.00	\$0.00	\$0.00	\$0.00	\$0.00
AGROPECUARIA, SILVICULTURA, PESCA Y CAZA	\$0.00	\$0.00	\$0.00	\$0.00	\$0.00	\$0.00
COMBUSTIBLES Y ENERGÍA	\$0.00	\$0.00	\$0.00	\$0.00	\$0.00	\$0.00
MINERÍA, MANUFACTURAS Y CONSTRUCCIÓN	\$0.00	\$0.00	\$0.00	\$0.00	\$0.00	\$0.00
TRANSPORTE	\$0.00	\$0.00	\$0.00	\$0.00	\$0.00	\$0.00
COMUNICACIONES	\$0.00	\$0.00	\$0.00	\$0.00	\$0.00	\$0.00
TURISMO	\$0.00	\$0.00	\$0.00	\$0.00	\$0.00	\$0.00
CIENCIA, TECNOLOGÍA E INNOVACIÓN	\$0.00	\$0.00	\$0.00	\$0.00	\$0.00	\$0.00
OTRAS INDUSTRIAS Y OTROS ASUNTOS ECONÓMICOS	\$0.00	\$0.00	\$0.00	\$0.00	\$0.00	\$0.00
OTRAS NO CLASIFICADAS EN FUNCIONES ANTERIORES	\$0.00	\$0.00	\$0.00	\$0.00	\$0.00	\$0.00
TRANSACCIONES DE LA DEUDA PÚBLICA / COSTO FINANCIERO DE LA DEUDA	\$0.00	\$0.00	\$0.00	\$0.00	\$0.00	\$0.00


000041

TRANSFERENCIAS, PARTICIPACIONES Y APORTACIONES ENTRE DIFERENTES NIVELES Y ORDENES DE GOBIERNO	\$0.00	\$0.00	\$0.00	\$0.00	\$0.00
SANEAMIENTO DEL SISTEMA FINANCIERO	\$0.00	\$0.00	\$0.00	\$0.00	\$0.00
ADEUDOS DE EJERCICIOS FISCALES ANTERIORES	\$0.00	\$0.00	\$0.00	\$0.00	\$0.00
Total del Gasto	\$7,802,633.68	\$583,763.82	\$8,386,397.50	\$1,681,828.87	\$6,704,568.63


Ing. Alfonso Jesús Martínez Alcázar
Presidente del Consejo Directivo del IMPLAN




Mtra. L.D. María del Carmen López Herreón
Comisario del Consejo Directivo del IMPLAN



Dra. Joaquina Margarita Moreno Márquez
Directora General del IMPLAN



Mtro y C.P. Antonio Gálvez López
Coordinador Administrativo y Contable del IMPLAN



"Bajo protesta de decir verdad declaramos que los Estados Financieros y sus notas, son razonablemente correctos y son responsabilidad del emisor".

INSTITUTO MUNICIPAL DE PLANEACIÓN DE MORELIA
RELACIÓN DE BIENES MUEBLES QUE COMPONEN EL PATRIMONIO
AL 31 DE MARZO DE 2022

Cuenta	Nombre	Valor Original	Fecha de Adquis.	Fecha de Baja	% Dep. Anual
1-2-4-1-01-01	Mesa de sala d juntas modular p/ 33-35 usu 13 pzas	50,819.60	04/03/2015		10.00
1-2-4-1-01-02	Módulos operativos para 9 usuarios	54,559.09	04/03/2015		10.00
1-2-4-1-01-03	Mesa de trabajo para 9 usuarios	7,416.81	04/03/2015		10.00
1-2-4-1-01-04	Recepción para uno o dos usuarios	21,318.25	04/03/2015		10.00
1-2-4-1-01-05	Módulos directivos con librero ejecutivo 2pzas	35,375.59	04/03/2015		10.00
1-2-4-1-01-06	Credenza metálica con cubierta y frentes de madera	7,113.93	04/03/2015		10.00
1-2-4-1-01-07	Mesa circular para 4 a 6 usuarios	3,445.32	04/03/2015		10.00
1-2-4-1-01-08	Mesa de centro y esquinera	3,901.66	04/03/2015		10.00
1-2-4-1-01-09	Mamparas de piso a techo p/ sala de juntas	75,347.92	04/03/2015		10.00
1-2-4-1-01-10	Mueble multiusos	2,601.97	04/03/2015		10.00
1-2-4-1-01-11	Sillas para sala de juntas 40 pzas	34,568.00	04/03/2015		10.00
1-2-4-1-01-12	Sillas operativas con brazos tapizadas 10 pzas	24,684.80	04/03/2015		10.00
1-2-4-1-01-13	Sillones ejecutivos tapizados con brazos 2 pzas	8,092.39	04/03/2015		10.00
1-2-4-1-01-14	Sillones confortables de 2 plazas 2 pzas	23,360.31	04/03/2015		10.00
1-2-4-1-01-15	Mamparas bajas para módulo privado	9,311.20	04/03/2015		10.00
1-2-4-1-01-16	Credenza metálica con cubierta y frentes en madera	8,188.09	04/03/2015		10.00
1-2-4-1-01-17	Anexo con pedestal para módulo	3,310.55	04/03/2015		10.00
1-2-4-1-01-18	Archivero lateral cuerpo metálico y madera 2 pzas	25,299.60	04/03/2015		10.00
1-2-4-1-01-19	Banco Jumbo Verde	105.00	26/06/2015		10.00
1-2-4-1-01-20	Archivero De 1 Puerta Y 5 Entradas	1.00	16/02/2017		10.00
1-2-4-1-01-21	Archivero De 2 Puerta Y 5 Entradas 2 pzas	1.00	16/02/2017		10.00
1-2-4-1-01-22	Archivero Lateral 3 Niveles A	1.00	16/02/2017		10.00
1-2-4-1-01-23	Archivero Lateral 3 Niveles B	1.00	16/02/2017		10.00
1-2-4-1-01-24	Archivero Lateral De 2 Niveles	1.00	16/02/2017		10.00
1-2-4-1-01-25	Archivero Lateral De 3 Niveles	1.00	16/02/2017		10.00
1-2-4-1-01-26	Archivero Lateral De 5 Niveles	1.00	16/02/2017		10.00
1-2-4-1-01-27	Conjunto Ejecutivo De 1.20 T/B	1.00	16/02/2017		10.00
1-2-4-1-01-28	Conjunto Ejecutivo De 1.60 T/B	1.00	16/02/2017		10.00
1-2-4-1-01-29	Conjunto Gerencial G-1a	1.00	16/02/2017		10.00
1-2-4-1-01-30	Conjunto Gerencial G-1b	1.00	16/02/2017		10.00
1-2-4-1-01-31	Conjunto Gerencial G-1c	1.00	16/02/2017		10.00
1-2-4-1-01-32	Conjunto Gerencial G-1d	1.00	16/02/2017		10.00
1-2-4-1-01-33	Conjunto Gerencial G-1i	1.00	16/02/2017		10.00
1-2-4-1-01-34	Marco Con Puerta Tambor	1.00	16/02/2017		10.00
1-2-4-1-01-35	Mesa Tipo Pentagono 1	1.00	16/02/2017		10.00
1-2-4-1-01-36	Mesa Tipo Pentagono 2	1.00	16/02/2017		10.00
1-2-4-1-01-37	Mesa Tipo Pentagono 3	1.00	16/02/2017		10.00
1-2-4-1-01-38	Mesa Tipo Pentagono 4	1.00	16/02/2017		10.00
1-2-4-1-01-39	Mesa Tipo Pentagono 5	1.00	16/02/2017		10.00
1-2-4-1-01-40	Modular Para Cafeteria	1.00	16/02/2017		10.00
1-2-4-1-01-41	Modulo De Mampara Cortas Metalicas	1.00	16/02/2017		10.00
1-2-4-1-01-42	Modulo De Mamparas Largas Metalicas	1.00	16/02/2017		10.00
1-2-4-1-01-43	Persianas Para Oficina	1.00	16/02/2017		10.00
1-2-4-1-01-44	Sala De Espera 1, 2 Y 3 Plazas	1.00	16/02/2017		10.00
1-2-4-1-01-45	Silla De Vista Vinil Negro 3 pzas	1.00	16/02/2017		10.00
1-2-4-1-01-46	Sillon Ejecutivo De Piel Negro	1.00	16/02/2017		10.00
1-2-4-1-01-47	Sillon Ejecutivo De Tela Verde 5 pzas	1.00	16/02/2017		10.00
1-2-4-1-01-48	Sillon Ejecutivo Respaldo Alto	1.00	16/02/2017		10.00
1-2-4-1-01-49	Sillon Semiejecutivo De Tela 18 pzas	1.00	16/02/2017		10.00

INSTITUTO MUNICIPAL DE PLANEACIÓN DE MORELIA
RELACIÓN DE BIENES MUEBLES QUE COMPONEN EL PATRIMONIO
AL 31 DE MARZO DE 2022

Cuenta	Nombre	Valor Original	Fecha de Adquis.	Fecha de Baja	% Dep. Anual
1-2-4-1-01-50	Tripie Trilite Negro Con Rotafolio	1.00	16/02/2017		10.00
1-2-4-1-01-51	Módulo op senc 150x60 con mamp div 75x10 JK/LINEA	14,619.13	04/12/2017		10.00
1-2-4-1-01-52	Módulo op dobl 150x60 con mamp div 75x10 JK/LINEA	24,542.64	04/12/2017		10.00
1-2-4-1-01-53	Bases., postes y remates (accesorios) JK/LINEA4	5,305.03	04/12/2017		10.00
1-2-4-1-01-54	Librero sobre cubierta de 180 cms (1/2)	6,715.24	29/12/2017		10.00
1-2-4-1-01-55	Librero sobre cubierta de 180 cms (2/2)	6,715.24	29/12/2017		10.00
1-2-4-1-01-56	ESCRITORIO EN "L" DE 150X150X75 CMS	11,402.35	26/12/2018		10.00
1-2-4-1-01-57	MODULOS RECTOS DE 120 CMS	7,243.98	26/12/2018		10.00
1-2-4-1-01-58	MESA DE TRABAJO DE 90X60X75 CMS	41,347.05	26/12/2018		10.00
1-2-4-1-01-59	SILLAS OPERATIVAS SIN BRAZOS 12PZS	26,481.37	26/12/2018		10.00
1-2-4-1-01-00	Muebles de oficina y estantería	543,223.11			
1-2-4-1-03-01	Disco Duro Sony HD-E1/B	1,699.00	23/01/2015		33.33
1-2-4-1-03-03	Western Digital My Cloud 3.5" 3TB	3,407.00	11/03/2015		33.33
1-2-4-1-03-09	Inspiron-5547 Laptop C17 HD 1 TB RAM 8 GB Pan 15.6	16,707.53	29/04/2015		33.33
1-2-4-1-03-10	Latitude-3540 Laptop C15 HD 1 TB RAM 4 GB Pan 15.6	14,369.06	29/04/2015		33.33
1-2-4-1-03-11	Monitor Dell P2314T	5,581.22	29/04/2015		33.33
1-2-4-1-03-12	Monitor Dell Profesional P2214H	5,282.64	29/04/2015		33.33
1-2-4-1-03-13	Monitor Dell P2414H 24"	23,753.08	29/04/2015		33.33
1-2-4-1-03-14	HP Designjet T2500 eMultifunción de 36"	123,828.84	04/05/2015		33.33
1-2-4-1-03-15	Regulador sola basic slimvolt 1300v metal 5 pzas	1,276.00	01/05/2015		33.33
1-2-4-1-03-16	Computadora dell optiplex gx24 incluye monitor	900.00	01/05/2015		33.33
1-2-4-1-03-17	Swich 24 puertos cisco cataly	3,000.00	01/05/2015		33.33
1-2-4-1-03-20	Computadora ensamblada intel	800.00	01/05/2015		33.33
1-2-4-1-03-22	Laptop dell xps m1330 b	1,000.00	01/05/2015		33.33
1-2-4-1-03-23	Minitorre pentium core 2 duo	1,000.00	01/05/2015		33.33
1-2-4-1-03-24	Minitorre pentium core 2 duo	1,100.00	01/05/2015		33.33
1-2-4-1-03-25	Monitor flat panel dell s2209w	1,000.00	01/05/2015		33.33
1-2-4-1-03-26	Monitor flat panel dell s2209w	1,000.00	01/05/2015		33.33
1-2-4-1-03-27	Monitor flat panel dell s2209w	1,000.00	01/05/2015		33.33
1-2-4-1-03-29	Teclado /mouse logitech b	150.00	01/05/2015		33.33
1-2-4-1-03-30	Teclado /mouse logitech c	150.00	01/05/2015		33.33
1-2-4-1-03-31	Teclado /mouse logitech d	150.00	01/05/2015		33.33
1-2-4-1-03-32	Teclado /mouse logitech be	150.00	01/05/2015		33.33
1-2-4-1-03-33	Base para computadora portatil	30.00	01/05/2015		33.33
1-2-4-1-03-34	Base para computadora portatil	50.00	01/05/2015		33.33
1-2-4-1-03-35	Escaner hp serie cn8c1a0010	1.00	01/05/2015		33.33
1-2-4-1-03-36	Central telefonica	2,500.00	01/05/2015		33.33
1-2-4-1-03-37	Telefono multilinea prog 12 k	800.00	01/05/2015		33.33
1-2-4-1-03-38	Telefono unilinea negro a	100.00	01/05/2015		33.33
1-2-4-1-03-39	Telefono unilinea negro b	100.00	01/05/2015		33.33
1-2-4-1-03-40	Telefono unilinea negro c	100.00	01/05/2015		33.33
1-2-4-1-03-41	Telefono unilinea negro d	100.00	01/05/2015		33.33
1-2-4-1-03-42	Telefono unilinea negro e	100.00	01/05/2015		33.33
1-2-4-1-03-43	Telefono unilinea negro f	100.00	01/05/2015		33.33
1-2-4-1-03-44	Telefono unilinea negro g	100.00	01/05/2015		33.33
1-2-4-1-03-45	Telefono panasonic negro	100.00	01/05/2015		33.33
1-2-4-1-03-46	Tarjeta tres lineas ext. Hibrida	2,400.00	01/05/2015		33.33
1-2-4-1-03-47	Telefono multilinea panasonic	800.00	01/05/2015		33.33
1-2-4-1-03-49	Disco duro 07200 miniestation	400.00	01/05/2015		33.33

INSTITUTO MUNICIPAL DE PLANEACIÓN DE MORELIA
RELACIÓN DE BIENES MUEBLES QUE COMPONEN EL PATRIMONIO
AL 31 DE MARZO DE 2022

Cuenta	Nombre	Valor Original	Fecha de Adquis.	Fecha de Baja	% Dep. Anual
1-2-4-1-03-50	No break tripp	1.00	01/05/2015		33.33
1-2-4-1-03-51	No break su 1500x1 1500v	1.00	01/05/2015		33.33
1-2-4-1-03-52	Regulador de voltaje 1000	1.00	01/05/2015		33.33
1-2-4-1-03-53	Mini Display Port To VGA Adapt	499.00	09/06/2015		10.00
1-2-4-1-03-54	Cable HDMI 2 piezas Tripp Lite	236.24	30/06/2015		10.00
1-2-4-1-03-58	DELL ALIENWARE 15 CORE I7 8GB 1TB	31,583.00	29/12/2015		33.33
1-2-4-1-03-60	TELEFONO INALAMBRICO MOTOROLA DECT6.0	499.00	30/12/2015		33.33
1-2-4-1-03-62	TORRE HP Z640	51,766.16	18/12/2015		33.33
1-2-4-1-03-66	SWITCH ADMINISTRABLE NETGEAR ACCES POINT DD 1	17,922.00	31/03/2016		33.33
1-2-4-1-03-69	DELL DT OPTIPLEX 3040 SFF C15 8GB 3 PZAS	52,252.17	29/12/2016		33.33
1-2-4-1-03-70	MONITOR DELL E2316H 23" 3 PZAS	1.00	29/12/2016		33.33
1-2-4-1-03-71	DELL NB LATITUDE 3560 C15 52000	15,625.20	29/12/2016		33.33
1-2-4-1-03-73	PARED GRAFICA CON FUNDA, VELCRO Y LONA	6,107.40	19/12/2016		33.33
1-2-4-1-03-75	RELOJ CHECADOR P/100	3,799.00	30/12/2016		33.33
1-2-4-1-03-77	Laptop ACER A515-50TD (81589)	11,474.00	31/12/2017		33.33
1-2-4-1-03-85	DDR DELL 2 TB 7.2K RPM SATA 6GBPS 3.5 P HOT-PLUG	4,199.00	27/12/2018		33.33
1-2-4-1-03-90-00	CPU ensamblado 06.2020 (1/8)	22,124.98	12/06/2020		33.33
1-2-4-1-03-91-00	CPU ensamblado 06.2020 (2/8)	22,124.98	12/06/2020		33.33
1-2-4-1-03-92-00	CPU ensamblado 06.2020 (3/8)	22,124.98	12/06/2020		33.33
1-2-4-1-03-93-00	CPU ensamblado 06.2020 (4/8)	22,124.98	12/06/2020		33.33
1-2-4-1-03-94-00	CPU ensamblado 06.2020 (5/8)	22,124.98	12/06/2020		33.33
1-2-4-1-03-95-00	CPU ensamblado 06.2020 (6/8)	22,124.98	12/06/2020		33.33
1-2-4-1-03-96-00	CPU ensamblado 06.2020 (7/8)	22,124.98	12/06/2020		33.33
1-2-4-1-03-97-00	CPU ensamblado 06.2020 (8/8)	22,124.98	12/06/2020		33.33
1-2-4-1-03-98-00	iPad Mini 5ta Generación APPLE (MUQW2LZ/A)	12,499.17	12/06/2020		33.33
1-2-4-1-03-99-00	DDR p/serv Dell 2TB SATA Hot Swap 7200RPM 3.5" 6G	6,199.01	12/06/2020		33.33
1-2-4-1-03-100-00	DDR p/serv Dell 2TB SATA Hot Swap 7200RPM 3.5" 6G	6,199.01	12/06/2020		33.33
1-2-4-1-03-101-00	DDR p/serv Dell 2TB SATA Hot Swap 7200RPM 3.5" 6G	6,199.01	12/06/2020		33.33
1-2-4-1-03-102-00	DDR p/serv Dell 2TB SATA Hot Swap 7200RPM 3.5" 6G	6,199.01	12/06/2020		33.33
1-2-4-1-03-103-00	PC Lenovo Mod. AS9 No. Serie	1.00	31/07/2020		33.33
1-2-4-1-03-104-00	PC Lenovo Mod. AS9 No. Serie LKLCBPW	1.00	31/07/2020		33.33
1-2-4-1-03-105-00	PC Lenovo Mod. AS9 No. Serie LKLCBAM	1.00	31/07/2020		33.33
1-2-4-1-03-106-00	PC Lenovo Mod. AS9 No. Serie LKLCBZF	1.00	31/07/2020		33.33
1-2-4-1-03-107-00	PC Lenovo Mod. AS9 No. Serie LKLCB24	1.00	31/07/2020		33.33
1-2-4-1-03-108-00	PC Lenovo Mod. AS9 No. Serie LKLCBWC	1.00	31/07/2020		33.33
1-2-4-1-03-109-00	PC Lenovo Mod. AS9 No. Serie LKLCBWR	1.00	31/07/2020		33.33
1-2-4-1-03-110-00	PC Lenovo Mod. AS9 No. Serie LKLCBWC(2)	1.00	31/07/2020		33.33
1-2-4-1-03-111-00	PC Lenovo Mod. AS9 No. Serie LKLCBAY	1.00	31/07/2020		33.33
1-2-4-1-03-112-00	PC Lenovo Mod. AS9 No. Serie LKLCBFC	1.00	31/07/2020		33.33
1-2-4-1-03-113-00	PC Lenovo Mod. AS9 No. Serie LKLCBFN	1.00	31/07/2020		33.33
1-2-4-1-03-114-00000-000	Servidor DELL poweredge T340 3,3 8GBserie:9RWFH13	42,799.00	18/03/2021		33.33
2-4-1-03-00	Equipo de cómputo y tecnologías de la información	668,156.59			
1-2-4-1-04-01	Cafetera Turmix percoladora	1,313.00	28/01/2015		10.00
1-2-4-1-04-02	Microondas 1.4' MS 1483XT LG	2,293.95	20/03/2015		10.00
1-2-4-1-04-03	Frigobar 4.4 Pies Cúbicos Danby	3,000.25	20/03/2015		10.00
1-2-4-1-04-04	UNIDAD DE AIRE ACONDICIONADO MIRAGE CDF261T	34,591.20	10/12/2015		10.00
1-2-4-1-04-05	Minisplit Convertible (Clima)	1.00	16/02/2017		10.00
1-2-4-1-04-06	Aire Acondicionado Direccion General	1.00	16/02/2017		10.00
1-2-4-1-04-07	Condensadora (Sala De Juntas)	1.00	16/02/2017		10.00

INSTITUTO MUNICIPAL DE PLANEACIÓN DE MORELIA
RELACIÓN DE BIENES MUEBLES QUE COMPONEN EL PATRIMONIO
AL 31 DE MARZO DE 2022

000046

Cuenta	Nombre	Valor Original	Fecha de Adquis.	Fecha de Baja	% Dep. Anual
1-2-4-1-04-08	Equipo De Aire Acondicionado A	1.00	16/02/2017		10.00
1-2-4-1-04-09	Equipo De Aire Acondicionado B 2 pzas	1.00	16/02/2017		10.00
1-2-4-1-04-10	Cafetera Saeko Ivo	1.00	16/02/2017		10.00
1-2-4-1-04-11	Enfriador De Agua Color Gris	1.00	16/02/2017		10.00
1-2-4-1-04-12	Guillotina Quartet 12" Plastic	1.00	16/02/2017		10.00
1-2-4-1-04-13	Maquina De Escribir Olivetti	1.00	16/02/2017		10.00
1-2-4-1-04-14	Sumadora Olivetti Gioconda	1.00	16/02/2017		10.00
1-2-4-1-04-015-00	Multifuncional Mod. Lexmark X364dn No.ser. 3501WLI	1.00	31/07/2020		10.00
1-2-4-1-04-016-00	Cámara tipo D Mod. SSC-CD45 SONY 1/12	76.00	31/07/2020		10.00
1-2-4-1-04-017-00	Cámara tipo D Mod. SSC-CD45 SONY 2/12	76.00	31/07/2020		10.00
1-2-4-1-04-018-00	Cámara tipo D Mod. SSC-CD45 SONY 3/12	76.00	31/07/2020		10.00
1-2-4-1-04-019-00	Cámara tipo D Mod. SSC-CD45 SONY 4/12	76.00	31/07/2020		10.00
1-2-4-1-04-020-00	Cámara tipo D Mod. SSC-CD45 SONY 5/12	76.00	31/07/2020		10.00
1-2-4-1-04-021-00	Cámara tipo D Mod. SSC-CD45 SONY 6/12	76.00	31/07/2020		10.00
1-2-4-1-04-022-00	Cámara tipo D Mod. SSC-CD45 SONY 7/12	76.00	31/07/2020		10.00
1-2-4-1-04-023-00	Cámara tipo D Mod. SSC-CD45 SONY 8/12	76.00	31/07/2020		10.00
1-2-4-1-04-024-00	Cámara tipo D Mod. SSC-CD45 SONY 9/12	76.00	31/07/2020		10.00
1-2-4-1-04-025-00	Cámara tipo D Mod. SSC-CD45 SONY 10/12	76.00	31/07/2020		10.00
1-2-4-1-04-026-00	Cámara tipo D Mod. SSC-CD45 SONY 11/12	76.00	31/07/2020		10.00
1-2-4-1-04-027-00	Cámara tipo D Mod. SSC-CD45 SONY 12/12	76.00	31/07/2020		10.00
2-4-1-04-00	Otros mobiliarios y equipos de administración	42,121.40			
2-4-1-00-000-00	Mobiliario y equipo de administración	1,253,501.10			
2-4-2-02-01-00	Proyector Epson X05+3300L XGA1024,USB,HDMI,Porta	8,899.00	12/06/2020		33.33
2-4-2-02-02-00	Proyector Epson X05+3300L XGA1024,USB,HDMI,Porta	8,899.00	12/06/2020		33.33
2-4-2-02-000-00	Equipos y aparatos audiovisuales	17,798.00			
2-4-2-01-002-00	Garmin VIRB 360 Cámara 360 con WI-FI (010-01743-00	20,045.00	12/06/2020		10.00
2-4-2-01-000-00	Cámaras fotográficas y de vídeo	20,045.00			
2-4-2-00-000-00	Mobiliario y equipo educacional y recreativo	37,843.00			
1-2-4-6-04-001-00	Garmin GPSMAP 64sx, Handheld GPS with Altimeter ar	8,798.99	12/06/2020		10.00
1-2-4-6-04-002-00	Baterías para dron 1/2	3,575.00	23/12/2020		20.00
1-2-4-6-04-003-00	Bateria para dron 2/2	3,575.00	23/12/2020		20.00
1-2-4-6-09-001-00000-000	Dron DJI Mavic 2 Pro Serie:163CGCAR0A6GTQ	53,499.00	18/03/2021		20.00
2-4-6-00-000-00	Máquinaria, otros equipos y herramientas	69,447.99			
2-4-0-00-00	BIENES MUEBLES	1,360,792.09			
1-2-5-1-01-00	Arcgis for Desktop Standard (Arcview 10.3)	131,254.00	08/04/2015		10.00
1-2-5-1-02-00	Licencia Módulo Spatial Analyst	50,344.00	08/04/2015		10.00
1-2-5-1-03-00	Licencia Módulo 3D Analyst	45,309.60	08/04/2015		10.00
1-2-5-1-04-00	AgiSoft Photoscan Professional Edition	60,830.12	24/12/2015		10.00
1-2-5-1-05-00	WINSVRSTDCORE 2016 OLP 8 PZAS	6,980.05	01/12/2016		10.00
1-2-5-1-06-00	WINSVRCAL 2016 OLP NL	11,039.95	01/12/2016		10.00
1-2-5-1-00-00	Software	\$ 305,757.72			
1-2-5-4-01-00	CONTPAQI CONTABILIDAD	3,638.34	26/09/2017		100.00
1-2-5-4-02-00	CONTPAQI NOMINAS	2,750.94	26/09/2017		100.00
1-2-5-4-03-00	Paquete servidor privado virtual 8 GB ultimate	35,954.05	13/12/2017		33.33
1-2-5-4-04-00	SSL estándar de servidor virtual	2,728.30	13/12/2017		33.33
1-2-5-4-05-00	Seguridad esencial del sitio web servidor virtual	4,121.27	13/12/2017		33.33
1-2-5-4-06-000-00	Nube 2Tb pCloud lifetime	6,982.05	21/12/2020		10.00
2-5-4-00-00	Licencias	\$ 56,174.95			
1-2-5-0-00-00	ACTIVOS INTANGIBLES	361,932.67			

INSTITUTO MUNICIPAL DE PLANEACIÓN DE MORELIA
RELACION DE BIENES MUEBLES QUE COMPONEN EL PATRIMONIO
AL 31 DE MARZO DE 2022



Cuenta	Nombre	Valor Original	Fecha de Adquis.	Fecha de Baja	% Dep. Anual	Depreciación 03-2022	Depreciación Acumulada al 31-03-2022	Valor en Libros al 31-03-2022
1-2-5-1-06-00	WINSVRCAL 2016 OLP NL	11,039.95	01/12/2016		10.00	92.00	5,888.00	5,151.95
1-2-5-1-00-00	Software	\$ 305,757.72				\$ 2,547.98	\$ 204,573.87	101,183.85
1-2-5-4-01-00	CONTPAQi CONTABILIDAD	3,638.34	26/09/2017		100.00	0.00	3,637.34	1.00
1-2-5-4-02-00	CONTPAQi NOMINAS	2,750.94	26/09/2017		100.00	0.00	2,749.94	1.00
1-2-5-4-03-00	Paquete servidor privado virtual 8 GB ultimate	35,954.05	13/12/2017		33.33	0.00	35,953.05	1.00
1-2-5-4-04-00	SSL estándar de servidor virtual	2,728.30	13/12/2017		33.33	0.00	2,727.30	1.00
1-2-5-4-05-00	Seguridad esencial del sitio web servidor virtual	4,121.27	13/12/2017		33.33	0.00	4,120.27	1.00
1-2-5-4-06-000-00	Nube 2Tb pCloud lifetime	6,982.05	21/12/2020		10.00	58.18	872.70	6,109.35
1-2-5-4-00-00	licencias	\$ 56,174.95				\$ 58.18	\$ 50,060.60	6,114.35
1-2-5-0-00-00	ACTIVOS INTANGIBLES	361,932.67				2,606.16	254,634.47	107,298.20
					49105.56	16,368.52	1,191,613.20	531,111.56
5-5-1-5-01-00	Depreciación de vehículos y equipo de transporte				-1,142,507.64	\$ -		531,111.56
5-5-1-5-02-00	Depreciación de mobiliario y equipo de Administración					\$ 12,016.85		
5-5-1-5-04-00	Mobiliario y equipo educacional y recreativo					\$ 661.38		
5-5-1-5-03-00	Depreciación de maquinaria, otros bienes y herramientas					\$ 1,084.13		
5-5-1-7-00-00	Amortización de activos intangibles					\$ 2,606.16		
1-2-6-3-01-00	Depreciación acumulada de equipo de transporte					\$ -		
1-2-6-3-02-00	Depreciación acumulada de mobiliario y equipo de Administración					\$ 12,016.85		
1-2-4-2-01-00	Mobiliario y equipo educacional y recreativo					\$ 661.38		
1-2-6-3-03-00	Depreciación acumulada de maquinaria, otros bienes y herramientas					\$ 1,084.13		
1-2-6-5-00-00	Amortización acumulada de bienes intangibles					\$ 2,606.16		
						\$ 16,368.52	\$ 16,368.52	

La depreciación acumulada al 31 de diciembre 2021 es por la cantidad de	1,142,507.64
Depreciación del mes de enero 2022	16,368.52
Depreciación del mes de febrero 2022	16,368.52
Depreciación del mes de marzo 2022	16,368.52
La depreciación al primer trimestre es por la cantidad de	1,191,613.20

ING. ALFONSO JESÚS MARTÍNEZ ALCÁZAR

MTRA. Y.L.D. MARÍA DE CARMEN LÓPEZ HERREJÓN

DRA. JOANNA MARGARITA MORENO MANZO

M.A.N. Y C.P. ANTONIO GÁLVEZ LÓPEZ


PRESIDENTE MUNICIPAL

CONTRALORA MUNICIPAL Y COMISARIO DEL
CONSEJO DIRECTIVO DEL IMPLAN


DIRECTORA GENERAL DEL IMPLAN

COORDINADOR ADMINISTRATIVO Y CONTABLE
DEL IMPLAN


"Bajo protesta de decir verdad declaramos que los Estados Financieros y sus notas, son razonablemente correctos y son responsabilidad del emisor".

Instituto Municipal de Planeación de Morelia Formato del ejercicio y destino de gasto federalizado y reintegros Del 01 de enero al 31 de marzo de 2022				
Programa o Fondo	Destino de los Recursos	Ejercicio		Reintegro
		DEVENGADO	PAGADO	

Durante el ejercicio 2022 el Instituto no ha recibido recurso federalizado.



 ING. ALFONSO JESÚS MARTÍNEZ ALCÁZAR
 PRESIDENTE MUNICIPAL



 MTRA. Y L.D. MARÍA DE CARMÉN LÓPEZ HERREJÓN
 CONTRALORA MUNICIPAL Y COMISARIO DEL
 CONSEJO DIRECTIVO DEL IMPLAN



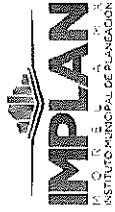
 DRA. JOANNA MARGARITA MORENO MANZO
 DIRECTORA GENERAL DEL IMPLAN



 M.A.N. Y C.P. ANTONIO GÁLVEZ LÓPEZ
 COORDINADOR ADMINISTRATIVO Y CONTABLE
 DEL IMPLAN

"Bajo protesta de decir verdad, declaramos que este reporte y sus notas son razonablemente correctos, y son responsabilidad del emisor."

ANEXO 2: RELACIÓN DE GASTOS REALIZADOS EN OBRAS EJECUTADAS POR ADMINISTRACIÓN DIRECTA



MUNICIPIO: INSTITUTO MUNICIPAL DE PLANEACIÓN DE MORELIA

DEL 01 DE ENERO AL 31 DE MARZO DE 2022

INSTRUCTIVO

OBRA EN BIEN DE DOMINIO PÚBLICO:
OBRA EN BIENES PROPIOS:

TERMINADA
EN PROCESO

CUENTA CONTABLE DE LA OBRA:

NOMBRE DE LA OBRA:

NÚMERO OPERACIÓN (TRANSACCIÓN O CHEQUE)	NÚMERO DE ASIENTO	FECHA DE ASIENTO	NÚM. DE FACTURA	FECHA DE FACTURA	CUENTA CONTABLE	PROVEEDOR	CONCEPTO	UNIDAD MEDIDA	CANTIDAD	PRECIO UNITARIO	I.V.A	IMPORTE

NOTAS:

SIN GASTOS REALIZADOS EN OBRAS EJECUTADA POR ADMINISTRACIÓN DIRECTA

ING. ALFONSO JESÚS MARTÍNEZ ALCÁZAR
PRESIDENTE MUNICIPAL

MTRA. Y L.D. MARIA DE CARMEN LÓPEZ HERREÓN
CONTRALORA MUNICIPAL Y COMISARIO DEL CONSEJO DIRECTIVO DEL IMPLAN

DRA. JOANNA MARGARITA MORENO MANZO
DIRECTORA GENERAL DEL IMPLAN

M.A.N. Y.C.P. ANTONIO GÁLVEZ LÓPEZ
COORDINADOR ADMINISTRATIVO Y CONTABLE DEL IMPLAN

Bajo protesta de decir verdad, declaramos que este reporte y sus notas son razonablemente correctos, y son responsabilidad del emisor.*




ANEXO 5: VINCULACIÓN DE OBJETIVOS


MUNICIPIO: MORELIA - INSTITUTO MUNICIPAL DE PLANEACIÓN DE MORELIA

DEL 01 DE ENERO AL 31 DE MARZO de 2022


UNIDAD PROGRAMÁTICA PRESUPUESTARIA	UNIDAD RESPONSABLE	NOMBRE DEL PROGRAMA	OBJETIVO GENERAL DEL PROGRAMA	PRESUPUESTO DE EGRESOS POR PROGRAMA		VINCULACIÓN			
				IMPORTE APROBADO	IMPORTE DEVENGADO	PRIORIDAD PARA EL DESARROLLO	OBJETIVO DEL PLAN MUNICIPAL DE DESARROLLO	OBJETIVO DEL PLAN ESTATAL DE DESARROLLO	OBJETIVO DEL PLAN NACIONAL DE DESARROLLO
2200	2202	Instrumentos, proyectos e información para la efectiva acción del gobierno municipal	Brindar en tiempo oportuno herramientas adecuadas para el impulso sostenible del municipio por medio de la formulación profesional de instrumentos, proyectos e información con participación social	\$7,802,633.67	\$1,794,515.27	El Plan está en proceso de formulación.	Fortalecer la gobernabilidad al contar con un gobierno municipal caracterizado por su eficacia, honestidad y transparencia y cuyas definiciones estratégicas serán producto de una genuina deliberación intersectorial, para que la acción pública sea testimonial de su naturaleza colaborativa que, con evidencia rinde cuentas en relación al cumplimiento de sus atribuciones y que ha dado una adecuada atención y solución de los problemas públicos, en pleno respeto y garantía de los Derechos Humanos de la población.	El Plan está en proceso de formulación.	1. Política y Gobierno. 2. Política Social 3. Economía




 ING. ALFONSO JESÚS MARTÍNEZ ALCÁZAR
 PRESIDENTE MUNICIPAL



 MTRA. Y.L.D. MARÍA DE CARMEN LÓPEZ HURRIGÓN
 CONTRALORA MUNICIPAL Y COMISARIO DEL CONSEJO DIRECTIVO DEL IMPLAN



 DRA. JOANNA MARGARITA MORENO MANZO
 DIRECTORA GENERAL DEL IMPLAN



 M.A.N. C.P. ANTONIO GÁLVEZ LÓPEZ
 COORDINADOR ADMINISTRATIVO Y CONTABLE DEL IMPLAN

"Bajo protesta de decir verdad, declaramos que este reporte y sus notas son razonablemente correctos, y son responsabilidad del emisor."





ANEXO 6: INFORME DEL AVANCE PROGRAMÁTICO PRESUPUESTARIO


MUNICIPIO: INSTITUTO MUNICIPAL DE PLANEACIÓN DE MORELIA


DEL 01 DE ENERO AL 31 DE MARZO DE 2022

UNIDAD PROGRAMÁTICA PRESUPUESTARIA A __ (5) _	UNIDAD RESPONSABLE -- (6) _	PROGRAMA	OBJETIVO GENERAL DEL PROGRAMA	ORIGEN DEL RECURSO	INDICADOR	UNIDAD DE MEDIDA	META PROGRAMADA	IMPORTE AUTORIZADO	META REALIZADA	IMPORTE DEVENGADO	% DEL CUMPLIMIENTO DE LA META	BENEFICIARIOS	NUMERO BENEFICIARIOS
IMPLAN MORELIA	IMPLAN MORELIA	PG32(IMPLAN)	Brindar en tiempo oportuno herramientas adecuadas para el impulso sostenible del municipio por medio de la formulación profesional de instrumentos, proyectos e información con participación social	Municipal	Promedio de impacto ambiental del crecimiento urbano	Tasa de variación	38	\$7,802,633.67	s/d	\$1,794,515.27	0.00%	Distritos	33


 ING. ALFONSO JESUS MARTINEZ ALCÁZAR
 PRESIDENTE MUNICIPAL


 DRA. JOANNA MARGARITA MORENO MÁRQUEZ
 DIRECTORA GENERAL DEL IMPLAN


 M.A.N. Y C.P. ANTONIO GÁLVEZ LÓPEZ
 COORDINADOR ADMINISTRATIVO Y CONTABLE DEL IMPLAN


 CONTRALORA MUNICIPAL Y COMISARIO DEL CONSEJO DIRECTIVO DEL IMPLAN

Bajo protesta de decir verdad, declaramos que este reporte y sus notas son razonablemente correctos, y son responsabilidad del emisor.



**INSTITUTO MUNICIPAL DE
PLANEACIÓN DE MORELIA**

ANEXOS

LEY DE DISCIPLINA FINANCIERA

MORELIA, MICHOACÁN.

INSTITUTO MUNICIPAL DE PLANEACION MORELIA (a)					
Estado de Situación Financiera Detallado - LDF					
Al 31 de diciembre de 2021 y al 31 de Marzo de 2022 (b)					
(PESOS)					
Concepto (c)	2022 (d)	31 de diciembre de 2021 (e)	Concepto (c)	2022 (d)	31 de diciembre de 2021 (e)
ACTIVO			PASIVO		
Activo Circulante			Pasivo Circulante		
a. Efectivo y Equivalentes (a=a1+a2+a3+a4+a5+a6+a7)	8,782,136	6,749,390	a. Cuentas por Pagar a Corto Plazo (a=a1+a2+a3+a4+a5+a6+a7+a8+a9)	110,767	267,761
a1) Efectivo	2,324	2,647	a1) Servicios Personales por Pagar a Corto Plazo	5	26,496
a2) Bancos/Tesorería	2,654,922	1,880,294	a2) Proveedores por Pagar a Corto Plazo	0	2,404
a3) Bancos/Dependencias y Otros	0	0	a3) Contratistas por Obras Públicas por Pagar a Corto Plazo	0	0
a4) Inversiones Temporales (Hasta 3 meses)	6,124,890	4,866,075	a4) Participaciones y Aportaciones por Pagar a Corto Plazo	0	0
a5) Fondos con Afectación Específica	0	0	a5) Transferencias Otorgadas por Pagar a Corto Plazo	0	0
a6) Depósitos de Fondos de Terceros en Garantía y/o Administración	0	0	a6) Intereses, Comisiones y Otros Gastos de la Deuda Pública por Pagar a Corto Plazo	0	0
a7) Otros Efectivos y Equivalentes	0	0	a7) Retenciones y Contribuciones por Pagar a Corto Plazo	110,762	238,861
b. Derechos a Recibir Efectivo o Equivalentes (b=b1+b2+b3+b4+b5+b6+b7)	1,622	1,151,000	a8) Devoluciones de la Ley de Ingresos por Pagar a Corto Plazo	0	0
b1) Inversiones Financieras de Corto Plazo	0	0	a9) Otras Cuentas por Pagar a Corto Plazo	0	0
b2) Cuentas por Cobrar a Corto Plazo	0	0	b. Documentos por Pagar a Corto Plazo (b=b1+b2+b3)	0	0
b3) Deudores Diversos por Cobrar a Corto Plazo	1,622	0	b1) Documentos Comerciales por Pagar a Corto Plazo	0	0
b4) Ingresos por Recuperar a Corto Plazo	0	0	b2) Documentos con Contratistas por Obras Públicas por Pagar a Corto Plazo	0	0
b5) Deudores por Anticipos de la Tesorería a Corto Plazo	0	1,151,000	b3) Otros Documentos por Pagar a Corto Plazo	0	0
b6) Préstamos Otorgados a Corto Plazo	0	0	c. Porción a Corto Plazo de la Deuda Pública a Largo Plazo (c=c1+c2)	0	0
b7) Otros Derechos a Recibir Efectivo o Equivalentes a Corto Plazo	0	0	c1) Porción a Corto Plazo de la Deuda Pública	0	0
c. Derechos a Recibir Bienes o Servicios (c=c1+c2+c3+c4+c5)	92,057	92,057	c2) Porción a Corto Plazo de Arrendamiento Financiero	0	0
c1) Anticipo a Proveedores por Adquisición de Bienes y Prestación de Servicios a Corto Plazo	0	0	d. Títulos y Valores a Corto Plazo	0	0
c2) Anticipo a Proveedores por Adquisición de Bienes Inmuebles y Muebles a Corto Plazo	92,057	92,057	e. Pasivos Diferidos a Corto Plazo (e=e1+e2+e3)	0	0
c3) Anticipo a Proveedores por Adquisición de Bienes Intangibles a Corto Plazo	0	0	e1) Ingresos Cobrados por Adelantado a Corto Plazo	0	0
c4) Anticipo a Contratistas por Obras Públicas a Corto Plazo	0	0	e2) Intereses Cobrados por Adelantado a Corto Plazo	0	0
c5) Otros Derechos a Recibir Bienes o Servicios a Corto Plazo	0	0	e3) Otros Pasivos Diferidos a Corto Plazo	0	0
d. Inventarios (d=d1+d2+d3+d4+d5)	0	0	f. Fondos y Bienes de Terceros en Garantía y/o Administración a Corto Plazo (f=f1+f2+f3+f4+f5+f6)	0	0
d1) Inventario de Mercancías para Venta	0	0	f1) Fondos en Garantía a Corto Plazo	0	0
d2) Inventario de Mercancías Terminadas	0	0	f2) Fondos en Administración a Corto Plazo	0	0
d3) Inventario de Mercancías en Proceso de Elaboración	0	0	f3) Fondos Contingentes a Corto Plazo	0	0
d4) Inventario de Materias Primas, Materiales y Suministros para Producción	0	0	f4) Fondos de Fideicomisos, Mandatos y Contratos Análogos a Corto Plazo	0	0
d5) Bienes en Tránsito	0	0	f5) Otros Fondos de Terceros en Garantía y/o Administración a Corto Plazo	0	0
e. Almacenes	0	0	f6) Valores y Bienes en Garantía a Corto Plazo	0	0
f. Estimación por Pérdida o Deterioro de Activos Circulantes (f=f1+f2)	0	0	g. Provisiones a Corto Plazo (g=g1+g2+g3)	9,405	9,405
f1) Estimaciones para Cuentas Incobrables por Derechos a Recibir Efectivo o Equivalentes	0	0	g1) Provisión para Demandas y Juicios a Corto Plazo	0	0
f2) Estimación por Deterioro de Inventarios	0	0	g2) Provisión para Contingencias a Corto Plazo	0	0
g. Otros Activos Circulantes (g=g1+g2+g3+g4)	0	0	g3) Otras Provisiones a Corto Plazo	9,405	9,405
g1) Valores en Garantía	0	0	h. Otros Pasivos a Corto Plazo (h=h1+h2+h3)	0	0
g2) Bienes en Garantía (excluye depósitos de fondos)	0	0	h1) Ingresos por Clasificar	0	0
g3) Bienes Derivados de Embargos, Decomisos, Aseguramientos y Dación en Pago	0	0	h2) Recaudación por Participar	0	0
g4) Adquisición con Fondos de Terceros	0	0	h3) Otros Pasivos Circulantes	0	0
IA. Total de Activos Circulantes (IA = a + b + c + d + e + f + g)	8,875,815	6,841,447	IA. Total de Pasivos Circulantes (IIA = a + b + c + d + e + f + g + h)	120,172	277,166
Activo No Circulante			Pasivo No Circulante		
a. Inversiones Financieras a Largo Plazo	0	0	a. Cuentas por Pagar a Largo Plazo	0	0
b. Derechos a Recibir Efectivo o Equivalentes a Largo Plazo	6,428	6,428	b. Documentos por Pagar a Largo Plazo	0	0
c. Bienes Inmuebles, Infraestructura y Construcciones en Proceso	0	0	c. Deuda Pública a Largo Plazo	153,356	175,145
d. Bienes Muebles	1,392,130	1,360,792	d. Pasivos Diferidos a Largo Plazo	0	0
e. Activos Intangibles	361,933	361,933	e. Fondos y Bienes de Terceros en Garantía y/o en Administración a Largo Plazo	0	0
f. Depreciación, Deterioro y Amortización Acumulada de Bienes	-1,142,507	-1,142,507	f. Provisiones a Largo Plazo	0	0
g. Activos Diferidos	175,145	175,145	IIB. Total de Pasivos No Circulantes (IIB = a + b + c + d + e + f)	153,356	175,145
h. Estimación por Pérdida o Deterioro de Activos no Circulantes	0	0	II. Total del Pasivo (II = IIA + IIB)	273,528	452,311
i. Otros Activos no Circulantes	0	0	HACIENDA PÚBLICA/PATRIMONIO		
IB. Total de Activos No Circulantes (IB = a + b + c + d + e + f + g + h + i)	793,128	761,790	IIIA. Hacienda Pública/Patrimonio Contribuido (IIIA = a + b + c)	25,852	25,852
I. Total del Activo (I = IA + IB)	9,668,943	7,603,237	a. Aportaciones	0	0
			b. Donaciones de Capital	25,852	25,852
			c. Actualización de la Hacienda Pública/Patrimonio	0	0
			IIIB. Hacienda Pública/Patrimonio Generado (IIIB = a + b + c + d + e)	9,369,563	7,104,190
			a. Resultados del Ejercicio (Ahorro/Desahorro)	2,265,372	0
			b. Resultados de Ejercicios Anteriores	7,104,190	7,104,190
			c. Rovallios	0	0
			d. Reservas	0	0
			e. Rectificaciones de Resultados de Ejercicios Anteriores	0	0
			IIIC. Exceso o Insuficiencia en la Actualización de la Hacienda Pública/Patrimonio (IIIC = a + b)	0	0
			a. Resultado por Posición Monetaria	0	0
			b. Resultado por Tenencia de Activos no Monetarios	0	0
			III. Total Hacienda Pública/Patrimonio (III = IIIA + IIIB + IIIC)	9,395,415	7,130,042
			IV. Total del Pasivo y Hacienda Pública/Patrimonio (IV = II + III)	9,668,943	7,582,353

ING. ALFONSO JESÚS MARTÍNEZ ALCÁZAR
PRESIDENTE MUNICIPAL

MTRA. Y.L.D. MARÍA DE CARMEN LOPEZ HERRERÓN
CONTRALORA MUNICIPAL Y COMISARIO DEL CONSEJO DIRECTIVO DEL IMPLAN

DÑA. JOANNA MARGARITA MORENO MANZO
DIRECTORA GENERAL DEL IMPLAN

M.A.N. Y C.P. ANTONIO GÁLVEZ LÓPEZ
COORDINADOR ADMINISTRATIVO Y CONTABLE DEL IMPLAN

"Bajo protesta de decir verdad, declaramos que este reporte y sus notas son razonablemente correctos y son responsabilidad del emisor"

INSTITUTO MUNICIPAL DE PLANEACION MORELIA (a)							
Informe Analítico de la Deuda Pública y Otros Pasivos - LDF							
Del 1 de Enero al 31 de Marzo de 2022 (b)							
(PESOS)							
Denominación de la Deuda Pública y Otros Pasivos	Saldo al 31 de diciembre de 2021 (d)	Disposiciones del Periodo	Amortizaciones del Periodo	Revaluaciones, Reclasificaciones y Otros Ajustes	Saldo Final del Periodo (h): h=d+e-f+g	Pago de Intereses del Periodo	Pago de Comisiones y demás costos asociados durante el Periodo (i)
(c)	(d)	(e)	(f)	(g)	(h)	(i)	(j)
1. Deuda Pública (1=A+B)	175,145	0	21,789	0	153,356	0	0
A. Corto Plazo (A=a1+a2+a3)	0	0	0	0	0	0	0
a1) Instituciones de Crédito	0	0	0	0	0	0	0
a2) Títulos y Valores	0	0	0	0	0	0	0
a3) Arrendamientos Financieros	0	0	0	0	0	0	0
B. Largo Plazo (B=b1+b2+b3)	175,145	0	21,789	0	153,356	0	0
b1) Instituciones de Crédito	0	0	0	0	0	0	0
b2) Títulos y Valores	0	0	0	0	0	0	0
b3) Arrendamientos Financieros	175,145	0	21,789	0	153,356	0	0
2. Otros Pasivos	277,166	0	0	0	120,172	0	0
3. Total de la Deuda Pública y Otros Pasivos	452,311	0	21,789	0	273,528	0	0
4. Deuda Contingente 1 (Informativo)	0	0	0	0	0	0	0
A. Deuda Contingente 1	0	0	0	0	0	0	0
B. Deuda Contingente 2	0	0	0	0	0	0	0
C. Deuda Contingente XX	0	0	0	0	0	0	0
5. Valor de Instrumentos Bono Cupón Cero 2 (Informativo)	0	0	0	0	0	0	0
A. Instrumento Bono Cupón Cero 1	0	0	0	0	0	0	0
B. Instrumento Bono Cupón Cero 2	0	0	0	0	0	0	0
C. Instrumento Bono Cupón Cero XX	0	0	0	0	0	0	0


1. Se refiere a cualquier financiamiento sin fuente o garantía de pago definida, que sea asumida de manera solidaria o subsidiaria por las Entidades Federativas con sus Municipios, organismos descentralizados y empresas de participación estatal mayoritaria y fideicomisos, locales o municipales, y por los Municipios con sus respectivos organismos descentralizados y empresas de participación municipal mayoritaria.

2. Se refiere al valor del Bono Cupón Cero que respalda el pago de los créditos asociados al mismo (Activo).

Obligaciones a Corto Plazo (k)	Monto Contratado (l)	Plazo Pactado (m)	Tasa de Interés (n)	Comisiones y Costos Relacionados (o)	Tasa Efectiva (p)
6. Obligaciones a Corto Plazo (Informativo)	0	0	0	0	0
A. Crédito 1					
B. Crédito 2					
C. Crédito XX					


 ING. ALFONSO JESÚS MARTÍNEZ ALCAZAR
 PRESIDENTE MUNICIPAL



 MTRA. Y L.D. MARÍA DE CARMEN LÓPEZ HERRERA
 CONTRALORA MUNICIPAL Y COMISARIO DEL CONSEJO DIRECTIVO DEL IMPLAN



 DRA. JOANNA MARGARITA MORENO MANZO
 DIRECTORA GENERAL DEL IMPLAN



 M.A.N. Y C.P. ANTONIO GÁLVEZ LÓPEZ
 COORDINADOR ADMINISTRATIVO Y CONTABLE DEL IMPLAN


"Bajo protesta de decir verdad, declaramos que este reporte y sus notas son razonablemente correctos y son responsabilidad del emisor"

INSTITUTO MUNICIPAL DE PLANEACION MORELIA (a)										
Informe Analítico de Obligaciones Diferentes de Financiamientos - LDF										
Del 1 de Enero al 31 de Marzo de 2022 (b)										
(PESOS)										
Denominación de las Obligaciones Diferentes de Financiamiento	Fecha del Contrato	Fecha de inicio de operación del proyecto	Fecha de vencimiento	Monto de la inversión pactado	Plazo pactado	Monto promedio mensual del pago de la contraprestación	Monto promedio mensual del pago de la contraprestación correspondiente al pago de inversión	Monto pagado de la inversión al XX de XXXX de 20XX	Monto pagado de la inversión actualizado al XX de XXXX de 20XX	Saldo pendiente por pagar de la inversión al XX de XXXX de 20XX
(c)	(d)	(e)	(f)	(g)	(h)	(i)	(j)	(k)	(l)	(m = g - l)
A. Asociaciones Público Privadas (APP's) (A=a+b+c+d)	0	0	0	0	0	0	0	0	0	0
a) APP 1										
b) APP 2										
c) APP 3										
d) APP XX										
B. Otros Instrumentos (B=a+b+c+d)	0	0	0	0	0	0	0	0	0	0
a) Otro Instrumento 1										
b) Otro Instrumento 2										
c) Otro Instrumento 3										
d) Otro Instrumento XX										
C. Total de Obligaciones Diferentes de Financiamiento (C=A+B)	0	0	0	0	0	0	0	0	0	0


 ING. ALFONSO JESÚS MARTÍNEZ ALCÁZAR
 PRESIDENTE MUNICIPAL


 M.ª A. Y L.ª D. MARÍA DE CARMEN LÓPEZ HERREÓN
 CONTRALORA MUNICIPAL Y COMISARIO DEL CONSEJO DIRECTIVO DEL IMPLAN


 DRA. JOANNA MARGARITA MORENO DÍAZ
 DIRECTORA GENERAL DEL IMPLAN


 M.A.N Y C.P. ANTONIO GÁLVEZ LÓPEZ
 COORDINADOR ADMINISTRATIVO Y CONTABLE DEL IMPLAN

"Bajo protesta de decir verdad, declaramos que este reporte y sus notas son razonablemente correctos y son responsabilidad del emisor"

INSTITUTO MUNICIPAL DE PLANEACION MORELIA (a)
Balance Presupuestario - LDF
Del 1 de Enero al 31 de Marzo de 2022 (b)
(PESOS)





Concepto (c)	Estimado/ Aprobado (d)	Devengado	Recaudado/ Pagado
A. Ingresos Totales (A = A1+A2+A3)	7,802,634	2,121,742	2,121,742
A1. Ingresos de Libre Disposición	7,802,634	2,121,742	2,121,742
A2. Transferencias Federales Etiquetadas			
A3. Financiamiento Neto	0	0	0
B. Egresos Presupuestarios¹ (B = B1+B2)	7,802,634	1,681,829	1,681,829
B1. Gasto No Etiquetado (sin incluir Amortización de la Deuda Pública)	7,802,634	1,681,829	1,681,829
B2. Gasto Etiquetado (sin incluir Amortización de la Deuda Pública)			
C. Remanentes del Ejercicio Anterior (C = C1 + C2)	0	94,021	94,021
C1. Remanentes de Ingresos de Libre Disposición aplicados en el periodo	0	94,021	94,021
C2. Remanentes de Transferencias Federales Etiquetadas aplicados en el periodo			
I. Balance Presupuestario (I = A - B + C)	-0	533,934	533,934
II. Balance Presupuestario sin Financiamiento Neto (II = I - A3)	-0	533,934	533,934
III. Balance Presupuestario sin Financiamiento Neto y sin Remanentes del Ejercicio Anterior (III = II - C)	-0	439,913	439,913

Concepto	Aprobado	Devengado	Pagado
E. Intereses, Comisiones y Gastos de la Deuda (E = E1+E2)	0	0	0
E1. Intereses, Comisiones y Gastos de la Deuda con Gasto No Etiquetado			
E2. Intereses, Comisiones y Gastos de la Deuda con Gasto Etiquetado			
IV. Balance Primario (IV = III - E)	-0	439,913	439,913

Concepto	Estimado/ Aprobado	Devengado	Recaudado/ Pagado
F. Financiamiento (F = F1 + F2)	0	0	0
F1. Financiamiento con Fuente de Pago de Ingresos de Libre Disposición			
F2. Financiamiento con Fuente de Pago de Transferencias Federales Etiquetadas			
G. Amortización de la Deuda (G = G1 + G2)	0	0	0
G1. Amortización de la Deuda Pública con Gasto No Etiquetado			
G2. Amortización de la Deuda Pública con Gasto Etiquetado			
A3. Financiamiento Neto (A3 = F - G)	0	0	0

Concepto	Estimado/ Aprobado	Devengado	Recaudado/ Pagado
A1. Ingresos de Libre Disposición	7,802,634	2,121,742	2,121,742
A3.1 Financiamiento Neto con Fuente de Pago de Ingresos de Libre Disposición (A3.1 = F1 - G1)	0	0	0
F1. Financiamiento con Fuente de Pago de Ingresos de Libre Disposición	0	0	0
G1. Amortización de la Deuda Pública con Gasto No Etiquetado	0	0	0
B1. Gasto No Etiquetado (sin incluir Amortización de la Deuda Pública)	7,802,634	1,681,829	1,681,829
C1. Remanentes de Ingresos de Libre Disposición aplicados en el periodo		94,021	94,021
V. Balance Presupuestario de Recursos Disponibles (V = A1 + A3.1 - B1 + C1)	-0	533,934	533,934
VI. Balance Presupuestario de Recursos Disponibles sin Financiamiento Neto (VI = V - A3.1)	-0	533,934	533,934


Concepto	Estimado/ Aprobado	Devengado	Recaudado/ Pagado
A2. Transferencias Federales Etiquetadas	0	0	0
A3.2 Financiamiento Neto con Fuente de Pago de Transferencias Federales Etiquetadas (A3.2 = F2 - G2)	0	0	0
F2. Financiamiento con Fuente de Pago de Transferencias Federales Etiquetadas	0	0	0
G2. Amortización de la Deuda Pública con Gasto Etiquetado	0	0	0
B2. Gasto Etiquetado (sin incluir Amortización de la Deuda Pública)	0	0	0
C2. Remanentes de Transferencias Federales Etiquetadas aplicados en el periodo		0	0
VII. Balance Presupuestario de Recursos Etiquetados (VII = A2 + A3.2 - B2 + C2)	0	0	0
VIII. Balance Presupuestario de Recursos Etiquetados sin Financiamiento Neto (VIII = VII - A3.2)	0	0	0

			
ING. ALFONSO JESÚS MARTÍNEZ ALCÁZAR	MTRA. Y L.O. MARÍA DE CARMEN LÓPEZ HERREJÓN	DRA. JOANNA MARGARITA MORENO MANZO	M.A.N. Y C.P. ANTONIO GÁLVEZ LÓPEZ
PRESIDENTE MUNICIPAL	CONTRALORA MUNICIPAL Y COMISARIO DEL CONSEJO DIRECTIVO DEL IMPLAN	DIRECTORA GENERAL DEL IMPLAN	COORDINADOR ADMINISTRATIVO Y CONTABLE DEL IMPLAN

"Bajo protesta de decir verdad, declaramos que este reporte y sus notas son razonablemente correctos y son responsabilidad del emisor"


INSTITUTO MUNICIPAL DE PLANEACION MORELIA (a)						
Estado Análítico de Ingresos Detallado - LDF						
Del 1 de Enero al 31 de Marzo de 2022 (b)						
(PESOS)						
Concepto (c)	Ingreso					Diferencia (e)
	Estimado (d)	Ampliaciones/ (Reducciones)	Modificado	Devengado	Recaudado	
Ingresos de Libre Disposición						
A. Impuestos			0			0
B. Cuotas y Aportaciones de Seguridad Social			0			0
C. Contribuciones de Mejoras			0			0
D. Derechos			0			0
E. Productos			0			0
F. Aprovechamientos			0			0
G. Ingresos por Ventas de Bienes y Prestación Servicios	0	0	0	260,794	260,794	260,794
H. Participaciones (H=h1+h2+h3+h4+h5+h6+h7+h8+h9+h10+h11)	0	0	0	0	0	0
h1) Fondo General de Participaciones			0			0
h2) Fondo de Fomento Municipal			0			0
h3) Fondo de Fiscalización y Recaudación			0			0
h4) Fondo de Compensación			0			0
h5) Fondo de Extracción de Hidrocarburos			0			0
h6) Impuesto Especial Sobre Producción y Servicios			0			0
h7) 0.136% de la Recaudación Federal Participable			0			0
h8) 3.17% Sobre Extracción de Petróleo			0			0
h9) Gasolinas y Diésel			0			0
h10) Fondo del Impuesto Sobre la Renta			0			0
h11) Fondo de Estabilización de los Ingresos de las Entidades Federativas			0			0
I. Incentivos Derivados de la Colaboración Fiscal (I=i1+i2+i3+i4+i5)	0	0	0	0	0	0
i1) Tenencia o Uso de Vehículos			0			0
i2) Fondo de Compensación ISAN			0			0
i3) Impuesto Sobre Automóviles Nuevos			0			0
i4) Fondo de Compensación de Repecos-Intermedios			0			0
i5) Otros Incentivos Económicos			0			0
J. Transferencias y Asignaciones			0			0
K. Convenios	7,802,634	0	7,802,634	3,655,070	3,655,070	-4,147,564
k1) Otros Convenios y Subsidios	7,802,634	0	7,802,634	3,655,070	3,655,070	-4,147,564
L. Otros Ingresos de Libre Disposición (L=l1+l2)	0	0	0	0	0	0
l1) Participaciones en Ingresos Locales			0			0
l2) Otros Ingresos de Libre Disposición			0			0
I. Total de Ingresos de Libre Disposición (I=A+B+C+D+E+F+G+H+I+J+K+L)	7,802,634	0	7,802,634	3,915,863	3,915,863	-3,886,771
Ingresos Excedentes de Ingresos de Libre Disposición						
Transferencias Federales Etiquetadas						
A. Aportaciones (A=a1+a2+a3+a4+a5+a6+a7+a8)	0	0	0	0	0	0
a1) Fondo de Aportaciones para la Nómina Educativa y Gasto Operativo			0			0
a2) Fondo de Aportaciones para los Servicios de Salud			0			0
a3) Fondo de Aportaciones para la Infraestructura Social			0			0
a4) Fondo de Aportaciones para el Fortalecimiento de los Municipios y de las Demarcaciones Territoriales del Distrito Federal			0			0
a5) Fondo de Aportaciones Múltiples			0			0
a6) Fondo de Aportaciones para la Educación Tecnológica y de Adultos			0			0
a7) Fondo de Aportaciones para la Seguridad Pública de los Estados y del Distrito Federal			0			0
a8) Fondo de Aportaciones para el Fortalecimiento de las Entidades Federativas			0			0
B. Convenios (B=b1+b2+b3+b4)	0	0	0	0	0	0
b1) Convenios de Protección Social en Salud			0			0
b2) Convenios de Descentralización			0			0
b3) Convenios de Reasignación			0			0
b4) Otros Convenios y Subsidios			0			0
C. Fondos Distintos de Aportaciones (C=c1+c2)	0	0	0	0	0	0
c1) Fondo para Entidades Federativas y Municipios Productores de Hidrocarburos			0			0
c2) Fondo Minero			0			0
D. Transferencias, Asignaciones, Subsidios y Pensiones y Jubilaciones			0			0

INSTITUTO MUNICIPAL DE PLANEACION MORELIA (a)						
Estado Analítico de Ingresos Detallado - LDF						
Del 1 de Enero al 31 de Marzo de 2022 (b)						
(PESOS)						
Concepto (c)	Ingreso					Diferencia (e)
	Estimado (d)	Ampliaciones/ (Reducciones)	Modificado	Devengado	Recaudado	
E. Otras Transferencias Federales Etiquetadas			0			0
II. Total de Transferencias Federales Etiquetadas (II = A + B + C + D + E)	0	0	0	0	0	0
III. Ingresos Derivados de Financiamientos (III = A)	0	0	0	0	0	0
A. Ingresos Derivados de Financiamientos			0			0
IV. Total de Ingresos (IV = I + II + III)	7,802,634	0	7,802,634	3,915,863	3,915,863	-3,886,771
Datos Informativos						
1. Ingresos Derivados de Financiamientos con Fuente de Pago de Ingresos de Libre Disposición			0			0
2. Ingresos Derivados de Financiamientos con Fuente de Pago de Transferencias Federales Etiquetadas			0			0
3. Ingresos Derivados de Financiamientos (3 = 1 + 2)	0	0	0	0	0	0



ING. ALFONSO JESÚS MARTÍNEZ ALCÁZAR

PRESIDENTE MUNICIPAL




MTRA. Y.L.D. MARÍA DE CARMEN LÓPEZ HERREÓN

CONTRALORA MUNICIPAL Y COMISARIO DEL
CONSEJO DIRECTIVO DEL IMPLAN



DRA. JOANNA MARGARITA MORENO MANZO

DIRECTORA GENERAL DEL IMPLAN



M.A.N. Y C.P. ANTONIO GÁLVEZ LÓPEZ

COORDINADOR ADMINISTRATIVO Y CONTABLE
DEL IMPLAN

"Bajo protesta de decir verdad, declaramos que este reporte y sus notas son razonablemente correctos y son responsabilidad del emisor"

INSTITUTO MUNICIPAL DE PLANEACION MORELIA (a)						
Estado Analítico del Ejercicio del Presupuesto de Egresos Detallado - LDF						
Clasificación por Objeto del Gasto (Capítulo y Concepto)						
Del 1 de Enero al 31 de Marzo de 2022 (b)						
(PESOS)						
Concepto (c)	Egresos					Subejercicio (e)
	Aprobado (d)	Ampliaciones/ (Reducciones)	Modificado	Devengado	Pagado	
I. Gasto No Etiquetado (I=A+B+C+D+E+F+G+H+I)	7,802,634	583,764	8,386,398	1,681,829	1,681,829	6,704,569
A. Servicios Personales (A=a1+a2+a3+a4+a5+a6+a7)	6,327,862	0	6,327,862	1,332,677	1,332,677	4,995,185
a1) Remuneraciones al Personal de Carácter Permanente	4,139,825	-10,549	4,129,276	958,996	958,996	3,169,080
a2) Remuneraciones al Personal de Carácter Transitorio	0	10,549	10,549	10,549	10,549	0
a3) Remuneraciones Adicionales y Especiales	492,857	0	492,857	3,012	3,012	489,845
a4) Seguridad Social	688,656	0	688,656	175,165	175,165	693,491
a5) Otras Prestaciones Sociales y Económicas	0	0	0	0	0	0
a6) Provisiones	0	0	0	0	0	0
a7) Pago de Estímulos a Servidores Públicos	827,725	0	827,725	184,956	184,956	642,769
B. Materiales y Suministros (B=b1+b2+b3+b4+b5+b6+b7+b8+b9)	80,200	43,689	123,889	35,619	35,619	88,270
b1) Materiales de Administración, Emisión de Documentos y Artículos Oficiales	31,200	9,600	40,800	8,862	8,862	31,938
b2) Alimentos y Utensilios	25,000	10,000	35,000	7,830	7,830	27,170
b3) Materias Primas y Materiales de Producción y Comercialización	0	0	0	0	0	0
b4) Materiales y Artículos de Construcción y de Reparación	0	0	0	0	0	0
b5) Productos Químicos, Farmacéuticos y de Laboratorio	0	0	0	0	0	0
b6) Combustibles, Lubricantes y Aditivos	24,000	9,000	33,000	4,700	4,700	28,300
b7) Vestuario, Blancos, Prendas de Protección y Artículos Deportivos	0	14,000	14,000	13,138	13,138	862
b8) Materiales y Suministros Para Seguridad	0	0	0	0	0	0
b9) Herramientas, Refacciones y Accesorios Menores	0	1,089	1,089	1,089	1,089	0
C. Servicios Generales (C=c1+c2+c3+c4+c5+c6+c7+c8+c9)	1,341,571	502,766	1,844,337	282,185	282,185	1,562,142
c1) Servicios Básicos	72,816	3,664	76,480	29,109	29,109	47,371
c2) Servicios de Arrendamiento	678,010	-3,501	674,509	144,000	144,000	530,509
c3) Servicios Profesionales, Científicos, Técnicos y Otros Servicios	383,600	244,003	627,603	35,444	35,444	592,159
c4) Servicios Financieros, Bancarios y Comerciales	4,800	0	4,800	1,139	1,139	3,661
c5) Servicios de Instalación, Reparación, Mantenimiento y Conservación	4,000	42,889	46,889	34,866	34,866	12,022
c6) Servicios de Comunicación Social y Publicidad	2,000	0	2,000	0	0	2,000
c7) Servicios de Traslado y Viáticos	33,400	0	33,400	2,663	2,663	30,737
c8) Servicios Oficiales	0	0	0	0	0	0
c9) Otros Servicios Generales	162,945	215,712	378,657	34,974	34,974	343,683
D. Transferencias, Asignaciones, Subsidios y Otras Ayudas (D=d1+d2+d3+d4+d5+d6+d7+d8+d9)	0	0	0	0	0	0
d1) Transferencias Internas y Asignaciones al Sector Público	0	0	0	0	0	0
d2) Transferencias al Resto del Sector Público	0	0	0	0	0	0
d3) Subsidios y Subvenciones	0	0	0	0	0	0
d4) Ayudas Sociales	0	0	0	0	0	0
d5) Pensiones y Jubilaciones	0	0	0	0	0	0
d6) Transferencias a Fideicomisos, Mandatos y Otros Análogos	0	0	0	0	0	0
d7) Transferencias a la Seguridad Social	0	0	0	0	0	0
d8) Donativos	0	0	0	0	0	0
d9) Transferencias al Exterior	0	0	0	0	0	0
E. Bienes Muebles, Inmuebles e Intangibles (E=e1+e2+e3+e4+e5+e6+e7+e8+e9)	53,000	37,309	90,309	31,338	31,338	58,971
e1) Mobiliario y Equipo de Administración	0	33,349	33,349	23,349	23,349	10,000
e2) Mobiliario y Equipo Educativo y Recreativo	0	10,000	10,000	7,989	7,989	2,011
e3) Equipo e Instrumental Médico de Laboratorio	0	0	0	0	0	0
e4) Vehículos y Equipo de Transporte	0	0	0	0	0	0
e5) Equipo de Defensa y Seguridad	0	0	0	0	0	0
e6) Maquinaria, Otros Equipos y Herramientas	0	0	0	0	0	0
e7) Activos Biológicos	0	0	0	0	0	0
e8) Bienes Inmuebles	0	0	0	0	0	0
e9) Activos Intangibles	53,000	-6,040	46,960	0	0	46,960
F. Inversión Pública (F=f1+f2+f3)	0	0	0	0	0	0
f1) Obra Pública en Bienes de Dominio Público	0	0	0	0	0	0
f2) Obra Pública en Bienes Propios	0	0	0	0	0	0
f3) Proyectos Productivos y Acciones de Fomento	0	0	0	0	0	0
G. Inversiones Financieras y Otras Provisiones (G=g1+g2+g3+g4+g5+g6+g7)	0	0	0	0	0	0
g1) Inversiones Para el Fomento de Actividades Productivas	0	0	0	0	0	0
g2) Acciones y Participaciones de Capital	0	0	0	0	0	0
g3) Compra de Títulos y Valores	0	0	0	0	0	0
g4) Concesión de Préstamos	0	0	0	0	0	0
g5) Inversiones en Fideicomisos, Mandatos y Otros Análogos	0	0	0	0	0	0
Fideicomiso de Desastres Naturales (Informativo)	0	0	0	0	0	0
g6) Otras Inversiones Financieras	0	0	0	0	0	0
g7) Provisiones para Contingencias y Otras Erogaciones Especiales	0	0	0	0	0	0
H. Participaciones y Aportaciones (H=h1+h2+h3)	0	0	0	0	0	0
h1) Participaciones	0	0	0	0	0	0
h2) Aportaciones	0	0	0	0	0	0
h3) Convenios	0	0	0	0	0	0
I. Deuda Pública (I=i1+i2+i3+i4+i5+i6+i7)	0	0	0	0	0	0
i1) Amortización de la Deuda Pública	0	0	0	0	0	0
i2) Intereses de la Deuda Pública	0	0	0	0	0	0
i3) Comisiones de la Deuda Pública	0	0	0	0	0	0
i4) Gastos de la Deuda Pública	0	0	0	0	0	0
i5) Costo por Coberturas	0	0	0	0	0	0
i6) Apoyos Financieros	0	0	0	0	0	0
i7) Adeudos de Ejercicios Fiscales Anteriores (ADEFAS)	0	0	0	0	0	0

INSTITUTO MUNICIPAL DE PLANEACION MORELIA (a)							
Estado Analítico del Ejercicio del Presupuesto de Egresos Detallado - LDF							
Clasificación por Objeto del Gasto (Capítulo y Concepto)							
Del 1 de Enero al 31 de Marzo de 2022 (b)							
(PESOS)							
Concepto (c)	Egresos					Subejercicio (e)	
	Aprobado (d)	Ampliaciones/ (Reducciones)	Modificado	Devengado	Pagado		
II. Gasto Etiquetado (II=A+B+C+D+E+F+G+H+I)	0	0	0	0	0	0	0
A. Servicios Personales (A=a1+a2+a3+a4+a5+a6+a7)	0	0	0	0	0	0	0
a1) Remuneraciones al Personal de Carácter Permanente	0	0	0	0	0	0	0
a2) Remuneraciones al Personal de Carácter Transitorio	0	0	0	0	0	0	0
a3) Remuneraciones Adicionales y Especiales	0	0	0	0	0	0	0
a4) Seguridad Social	0	0	0	0	0	0	0
a5) Otras Prestaciones Sociales y Económicas	0	0	0	0	0	0	0
a6) Previsiones	0	0	0	0	0	0	0
a7) Pago de Estímulos a Servidores Públicos	0	0	0	0	0	0	0
B. Materiales y Suministros (B=b1+b2+b3+b4+b5+b6+b7+b8+b9)	0	0	0	0	0	0	0
b1) Materiales de Administración, Emisión de Documentos y Artículos Oficiales	0	0	0	0	0	0	0
b2) Alimentos y Utensilios	0	0	0	0	0	0	0
b3) Materias Primas y Materiales de Producción y Comercialización	0	0	0	0	0	0	0
b4) Materiales y Artículos de Construcción y de Reparación	0	0	0	0	0	0	0
b5) Productos Químicos, Farmacéuticos y de Laboratorio	0	0	0	0	0	0	0
b6) Combustibles, Lubricantes y Aditivos	0	0	0	0	0	0	0
b7) Vestuario, Blancos, Prendas de Protección y Artículos Deportivos	0	0	0	0	0	0	0
b8) Materiales y Suministros Para Seguridad	0	0	0	0	0	0	0
b9) Herramientas, Refacciones y Accesorios Menores	0	0	0	0	0	0	0
C. Servicios Generales (C=c1+c2+c3+c4+c5+c6+c7+c8+c9)	0	0	0	0	0	0	0
c1) Servicios Básicos	0	0	0	0	0	0	0
c2) Servicios de Arrendamiento	0	0	0	0	0	0	0
c3) Servicios Profesionales, Científicos, Técnicos y Otros Servicios	0	0	0	0	0	0	0
c4) Servicios Financieros, Bancarios y Comerciales	0	0	0	0	0	0	0
c5) Servicios de Instalación, Reparación, Mantenimiento y Conservación	0	0	0	0	0	0	0
c6) Servicios de Comunicación Social y Publicidad	0	0	0	0	0	0	0
c7) Servicios de Traslado y Viáticos	0	0	0	0	0	0	0
c8) Servicios Oficiales	0	0	0	0	0	0	0
c9) Otros Servicios Generales	0	0	0	0	0	0	0
D. Transferencias, Asignaciones, Subsidios y Otras Ayudas (D=d1+d2+d3+d4+d5+d6+d7+d8+d9)	0	0	0	0	0	0	0
d1) Transferencias Internas y Asignaciones al Sector Público	0	0	0	0	0	0	0
d2) Transferencias al Resto del Sector Público	0	0	0	0	0	0	0
d3) Subsidios y Subvenciones	0	0	0	0	0	0	0
d4) Ayudas Sociales	0	0	0	0	0	0	0
d5) Pensiones y Jubilaciones	0	0	0	0	0	0	0
d6) Transferencias a Fideicomisos, Mandatos y Otros Análogos	0	0	0	0	0	0	0
d7) Transferencias a la Seguridad Social	0	0	0	0	0	0	0
d8) Donativos	0	0	0	0	0	0	0
d9) Transferencias al Exterior	0	0	0	0	0	0	0
E. Bienes Muebles, Inmuebles e Intangibles (E=e1+e2+e3+e4+e5+e6+e7+e8+e9)	0	0	0	0	0	0	0
e1) Mobiliario y Equipo de Administración	0	0	0	0	0	0	0
e2) Mobiliario y Equipo Educativo y Recreativo	0	0	0	0	0	0	0
e3) Equipo e Instrumental Médico y de Laboratorio	0	0	0	0	0	0	0
e4) Vehículos y Equipo de Transporte	0	0	0	0	0	0	0
e5) Equipo de Defensa y Seguridad	0	0	0	0	0	0	0
e6) Maquinaria, Otros Equipos y Herramientas	0	0	0	0	0	0	0
e7) Activos Biológicos	0	0	0	0	0	0	0
e8) Bienes Inmuebles	0	0	0	0	0	0	0
e9) Activos Intangibles	0	0	0	0	0	0	0
F. Inversión Pública (F=f1+f2+f3)	0	0	0	0	0	0	0
f1) Obra Pública en Bienes de Dominio Público	0	0	0	0	0	0	0
f2) Obra Pública en Bienes Propios	0	0	0	0	0	0	0
f3) Proyectos Productivos y Acciones de Fomento	0	0	0	0	0	0	0
G. Inversiones Financieras y Otras Provisiones (G=g1+g2+g3+g4+g5+g6+g7)	0	0	0	0	0	0	0
g1) Inversiones Para el Fomento de Actividades Productivas	0	0	0	0	0	0	0
g2) Acciones y Participaciones de Capital	0	0	0	0	0	0	0
g3) Compra de Títulos y Valores	0	0	0	0	0	0	0
g4) Concesión de Préstamos	0	0	0	0	0	0	0
g5) Inversiones en Fideicomisos, Mandatos y Otros Análogos	0	0	0	0	0	0	0
Fideicomiso de Desastres Naturales (Informativo)	0	0	0	0	0	0	0
g6) Otras Inversiones Financieras	0	0	0	0	0	0	0
g7) Provisiones para Contingencias y Otras Erogaciones Especiales	0	0	0	0	0	0	0
H. Participaciones y Aportaciones (H=h1+h2+h3)	0	0	0	0	0	0	0
h1) Participaciones	0	0	0	0	0	0	0
h2) Aportaciones	0	0	0	0	0	0	0
h3) Convenios	0	0	0	0	0	0	0
I. Deuda Pública (I=i1+i2+i3+i4+i5+i6+i7)	0	0	0	0	0	0	0
i1) Amortización de la Deuda Pública	0	0	0	0	0	0	0
i2) Intereses de la Deuda Pública	0	0	0	0	0	0	0
i3) Comisiones de la Deuda Pública	0	0	0	0	0	0	0
i4) Gastos de la Deuda Pública	0	0	0	0	0	0	0
i5) Costo por Coberturas	0	0	0	0	0	0	0
i6) Apoyos Financieros	0	0	0	0	0	0	0
i7) Adeudos de Ejercicios Fiscales Anteriores (ADEFAS)	0	0	0	0	0	0	0
III. Total de Egresos (III = I + II)	7,602,634	583,764	8,386,398	1,681,829	1,681,829	6,704,569	

ING. ALFONSO JESUS MARTINEZ ALCÁZAR

PRESIDENTE MUNICIPAL

MTRA Y L.D. MARÍA DE CARMÉN LÓPEZ BERRÓN

CONTRALORA MUNICIPAL Y COMISARIO DEL CONSEJO DIRECTIVO DEL IMPLAN

DRA. JOANNA MARGARITA MORENO MANZO

DIRECTORA GENERAL DEL IMPLAN


M.A.M. Y C.P. ANTONIO GÁLVEZ LÓPEZ

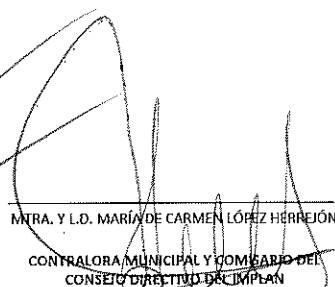
COORDINADOR ADMINISTRATIVO Y CONTABLE DEL IMPLAN


"Bajo protesta de decir verdad, declaramos que este reporte y sus notas son razonablemente correctos y son responsabilidad del emisor"


INSTITUTO MUNICIPAL DE PLANEACION MORELIA (a) Estado Analítico del Ejercicio del Presupuesto de Egresos Detallado - LDF Clasificación Funcional (Finalidad y Función) Del 1 de Enero al 31 de Marzo de 2022 (b) (PESOS)						
Concepto (c)	Egresos					Subejercicio (e)
	Aprobado (d)	Ampliaciones/ (Reducciones)	Modificado	Devengado	Pagado	
I. Gasto No Etiquetado (I=A+B+C+D)	7,802,634	583,764	8,386,398	1,681,829	1,681,829	6,704,569
A. Gobierno (A=a1+a2+a3+a4+a5+a6+a7+a8)	7,802,634	583,764	8,386,398	1,681,829	1,681,829	6,704,569
a1) Legislación			0			0
a2) Justicia			0			0
a3) Coordinación de la Política de Gobierno	7,802,634	583,764	8,386,398	1,681,829	1,681,829	6,704,569
a4) Relaciones Exteriores			0			0
a5) Asuntos Financieros y Hacendarios			0			0
a6) Seguridad Nacional			0			0
a7) Asuntos de Orden Público y de Seguridad Interior			0			0
a8) Otros Servicios Generales			0			0
B. Desarrollo Social (B=b1+b2+b3+b4+b5+b6+b7)	0	0	0	0	0	0
b1) Protección Ambiental			0			0
b2) Vivienda y Servicios a la Comunidad			0			0
b3) Salud			0			0
b4) Recreación, Cultura y Otras Manifestaciones Sociales			0			0
b5) Educación			0			0
b6) Protección Social			0			0
b7) Otros Asuntos Sociales			0			0
C. Desarrollo Económico (C=c1+c2+c3+c4+c5+c6+c7+c8+c9)	0	0	0	0	0	0
c1) Asuntos Económicos, Comerciales y Laborales en General			0			0
c2) Agropecuaria, Silvicultura, Pesca y Caza			0			0
c3) Combustibles y Energía			0			0
c4) Minería, Manufacturas y Construcción			0			0
c5) Transporte			0			0
c6) Comunicaciones			0			0
c7) Turismo			0			0
c8) Ciencia, Tecnología e Innovación			0			0
c9) Otras Industrias y Otros Asuntos Económicos			0			0
D. Otras No Clasificadas en Funciones Anteriores (D=d1+d2+d3+d4)	0	0	0	0	0	0
d1) Transacciones de la Deuda Pública / Costo Financiero de la Deuda			0			0
d2) Transferencias, Participaciones y Aportaciones Entre Diferentes Niveles y Ordenes de Gobierno			0			0
d3) saneamiento del Sistema Financiero			0			0
d4) Adeudos de Ejercicios Fiscales Anteriores			0			0
II. Gasto Etiquetado (II=A+B+C+D)	0	0	0	0	0	0
A. Gobierno (A=a1+a2+a3+a4+a5+a6+a7+a8)	0	0	0	0	0	0
a1) Legislación			0			0
a2) Justicia			0			0
a3) Coordinación de la Política de Gobierno			0			0
a4) Relaciones Exteriores			0			0
a5) Asuntos Financieros y Hacendarios			0			0
a6) Seguridad Nacional			0			0
a7) Asuntos de Orden Público y de Seguridad Interior			0			0
a8) Otros Servicios Generales			0			0
B. Desarrollo Social (B=b1+b2+b3+b4+b5+b6+b7)	0	0	0	0	0	0
b1) Protección Ambiental			0			0
b2) Vivienda y Servicios a la Comunidad			0			0
b3) Salud			0			0
b4) Recreación, Cultura y Otras Manifestaciones Sociales			0			0
b5) Educación			0			0
b6) Protección Social			0			0
b7) Otros Asuntos Sociales			0			0
C. Desarrollo Económico (C=c1+c2+c3+c4+c5+c6+c7+c8+c9)	0	0	0	0	0	0
c1) Asuntos Económicos, Comerciales y Laborales en General			0			0
c2) Agropecuaria, Silvicultura, Pesca y Caza			0			0
c3) Combustibles y Energía			0			0
c4) Minería, Manufacturas y Construcción			0			0
c5) Transporte			0			0
c6) Comunicaciones			0			0
c7) Turismo			0			0
c8) Ciencia, Tecnología e Innovación			0			0
c9) Otras Industrias y Otros Asuntos Económicos			0			0

INSTITUTO MUNICIPAL DE PLANEACION MORELIA (a)						
Estado Analítico del Ejercicio del Presupuesto de Egresos Detallado - LDF						
Clasificación Funcional (Finalidad y Función)						
Del 1 de Enero al 31 de Marzo de 2022 (b)						
(PESOS)						
Concepto (c)	Egresos					Subejercicio (e)
	Aprobado (d)	Ampliaciones/ (Reducciones)	Modificado	Devengado	Pagado	
D. Otras No Clasificadas en Funciones Anteriores (D=d1+d2+d3+d4)	0	0	0	0	0	0
d1) Transacciones de la Deuda Publica / Costo Financiero de la Deuda			0			0
d2) Transferencias, Participaciones y Aportaciones Entre Diferentes Niveles y Ordenes de Gobierno			0			0
d3) Saneamiento del Sistema Financiero			0			0
d4) Adeudos de Ejercicios Fiscales Anteriores			0			0
III. Total de Egresos (III = I + II)	7,802,634	583,764	8,386,398	1,681,829	1,681,829	6,704,569


 ING. ALFONSO JESÚS MARTÍNEZ ALCÁZAR
 PRESIDENTE MUNICIPAL



 MTRA. Y L.D. MARÍA DE CARMEN LÓPEZ HERREJÓN
 CONTRALORA MUNICIPAL Y COMISARIO DEL
 CONSEJO DIRECTIVO DEL IMPLAN


 DRA. JOANNA MARGARITA MORENO MANZO
 DIRECTORA GENERAL DEL IMPLAN


 M.A.N. Y C.P. ANTONIO GÁLVEZ LÓPEZ
 COORDINADOR ADMINISTRATIVO Y CONTABLE
 DEL IMPLAN

"Bajo protesta de decir verdad, declaramos que este reporte y sus notas son razonablemente correctos y son responsabilidad del emisor"

INSTITUTO MUNICIPAL DE PLANEACION MORELIA (a)						
Estado Analítico del Ejercicio del Presupuesto de Egresos Detallado - LDF						
Clasificación de Servicios Personales por Categoría						
Del 1 de Enero al 31 de Marzo de 2022 (b)						
(PESOS)						
Concepto (c)	Egresos					Subejercicio (e)
	Aprobado (d)	Ampliaciones/ (Reducciones)	Modificado	Devengado	Pagado	
I. Gasto No Etiquetado (I=A+B+C+D+E+F)	6,327,862	0	6,327,862	1,332,677	1,332,677	4,995,185
A. Personal Administrativo y de Servicio Público	6,327,862	0	6,327,862	1,332,677	1,332,677	4,995,185
B. Magisterio			0			0
C. Servicios de Salud (C=c1+c2)	0	0	0	0	0	0
c1) Personal Administrativo			0			0
c2) Personal Médico, Paramédico y afin			0			0
D. Seguridad Pública			0			0
E. Gastos asociados a la implementación de nuevas leyes federales o reformas a las mismas (E = e1 + e2)	0	0	0	0	0	0
e1) Nombre del Programa o Ley 1			0			0
e2) Nombre del Programa o Ley 2			0			0
F. Sentencias laborales definitivas			0			0
II. Gasto Etiquetado (II=A+B+C+D+E+F)	0	0	0	0	0	0
A. Personal Administrativo y de Servicio Público			0			0
B. Magisterio			0			0
C. Servicios de Salud (C=c1+c2)	0	0	0	0	0	0
c1) Personal Administrativo			0			0
c2) Personal Médico, Paramédico y afin			0			0
D. Seguridad Pública			0			0
E. Gastos asociados a la implementación de nuevas leyes federales o reformas a las mismas (E = e1 + e2)	0	0	0	0	0	0
e1) Nombre del Programa o Ley 1			0			0
e2) Nombre del Programa o Ley 2			0			0
F. Sentencias laborales definitivas			0			0
III. Total del Gasto en Servicios Personales (III = I + II)	6,327,862	0	6,327,862	1,332,677	1,332,677	4,995,185



ING. ALFONSO JESÚS MARTÍNEZ ALCÁZAR

PRESIDENTE MUNICIPAL



MTRA. Y L.D. MARÍA DE CARMEN LÓPEZ HERRÓN

CONTRALORA MUNICIPAL Y COMISARIO DEL
CONSEJO DIRECTIVO DEL IMPLAN


DRA. JOANNA MARGARITA MORENOMANZO


DIRECTORA GENERAL DEL IMPLAN

M.A.N. Y C.P. ANTONIO GÁLVEZ LÓPEZ

COORDINADOR ADMINISTRATIVO Y CONTABLE
DEL IMPLAN

"Bajo protesta de decir verdad, declaramos que este reporte y sus notas son razonablemente correctos y son responsabilidad del emisor"

INSTITUTO MUNICIPAL DE PLANEACION MORELIA (a)						
Proyecciones de Ingresos - LDF						
(PESOS)						
(CIFRAS NOMINALES)						
Concepto (b)	Año en Cuestión: 2023 (de Iniciativa de Ley) (c)	2024 (d)	2025 (d)	2026 (d)	2027 (d)	2028 (d)
1. Ingresos de Libre Disposición (1=A+B+C+D+E+F+G+H+I+J+K+L)	8,530,648	9,474,713	10,335,384	11,404,623	12,491,085	13,785,194
A. Impuestos	0	0	0	0	0	0
B. Cuotas y Aportaciones de Seguridad Social	0	0	0	0	0	0
C. Contribuciones de Mejoras	0	0	0	0	0	0
D. Derechos	0	0	0	0	0	0
E. Productos	0	0	0	0	0	0
F. Aprovechamientos	0	0	0	0	0	3
G. Ingresos por Venta de Bienes y Prestación de Servicios	0	0	0	0	0	0
H. Participaciones	0	0	0	0	0	0
I. Incentivos Derivados de la Colaboración Fiscal	0	0	0	0	0	0
J. Transferencias y Asignaciones	8,530,648	9,474,713	10,335,384	11,404,623	12,491,085	13,785,194
K. Convenios	0	0	0	0	0	0
L. Otros Ingresos de Libre Disposición	0	0	0	0	0	0
2. Transferencias Federales Etiquetadas (2=A+B+C+D+E)	0	0	0	0	0	0
A. Aportaciones	0	0	0	0	0	0
B. Convenios	0	0	0	0	0	0
C. Fondos Distintos de Aportaciones	0	0	0	0	0	0
D. Transferencias, Asignaciones, Subsidios y Subvenciones, y Pensiones y Jubilaciones	0	0	0	0	0	0
E. Otras Transferencias Federales Etiquetadas	0	0	0	0	0	0
3. Ingresos Derivados de Financiamientos (3=A)	0	0	0	0	0	0
A. Ingresos Derivados de Financiamientos	0	0	0	0	0	0
4. Total de Ingresos Proyectados (4=1+2+3)	8,530,648	9,474,713	10,335,384	11,404,623	12,491,085	13,785,194
Datos Informativos						
1. Ingresos Derivados de Financiamientos con Fuente de Pago de Recursos de Libre Disposición	0	0	0	0	0	0
2. Ingresos derivados de Financiamientos con Fuente de Pago de Transferencias Federales Etiquetadas	0	0	0	0	0	0
3. Ingresos Derivados de Financiamiento (3 = 1 + 2)	0	0	0	0	0	0



ING. ALFONSO JESÚS MARTÍNEZ ALCÁZAR

PRESIDENTE MUNICIPAL



MTRA. Y L.D. MARÍA DE CARMEN LÓPEZ HERREÓN

CONTRALORA MUNICIPAL Y COMISARIO DEL
CONSEJO DIRECTIVO DEL IMPLAN


DRA. JOANNA MARGARITA MORENO MANZO

DIRECTORA GENERAL DEL IMPLAN




M.A.N. Y C.P. ANTONIO GÁLVEZ LÓPEZ

COORDINADOR ADMINISTRATIVO Y CONTABLE
DEL IMPLAN

"Bajo protesta de decir verdad, declaramos que este reporte y sus notas son razonablemente correctos y son responsabilidad del emisor"

INSTITUTO MUNICIPAL DE PLANEACION MORELIA (a)						
Proyecciones de Egresos - LDF						
(PESOS)						
(CIFRAS NOMINALES)						
Concepto (b)	Año en Cuestión					
	2023 (de proyecto de presupuesto) (c)	2024 (d)	2025 (d)	2026 (d)	2027 (d)	2028 (d)
1. Gasto No Etiquetado (1=A+B+C+D+E+F+G+H+I)	8,530,648	9,474,713	10,335,384	11,404,623	12,491,085	13,785,194
A. Servicios Personales	6,960,648	7,656,713	8,422,384	9,264,623	10,191,085	11,210,194
B. Materiales y Suministros	90,000	98,000	108,000	120,000	130,000	145,000
C. Servicios Generales	1,480,000	1,650,000	1,805,000	1,980,000	2,170,000	2,380,000
D. Transferencias, Asignaciones, Subsidios y Otras Ayudas	0	0	0	0	0	0
E. Bienes Muebles, Inmuebles e Intangibles	0	70,000	0	40,000	0	50,000
F. Inversión Pública	0	0	0	0	0	0
G. Inversiones Financieras y Otras Provisiones	0	0	0	0	0	0
H. Participaciones y Aportaciones	0	0	0	0	0	0
I. Deuda Pública	0	0	0	0	0	0
2. Gasto Etiquetado (2=A+B+C+D+E+F+G+H+I)	0	0	0	0	0	0
A. Servicios Personales	0	0	0	0	0	0
B. Materiales y Suministros	0	0	0	0	0	0
C. Servicios Generales	0	0	0	0	0	0
D. Transferencias, Asignaciones, Subsidios y Otras Ayudas	0	0	0	0	0	0
E. Bienes Muebles, Inmuebles e Intangibles	0	0	0	0	0	0
F. Inversión Pública	0	0	0	0	0	0
G. Inversiones Financieras y Otras Provisiones	0	0	0	0	0	0
H. Participaciones y Aportaciones	0	0	0	0	0	0
I. Deuda Pública	0	0	0	0	0	0
3. Total de Egresos Proyectados (3 = 1 + 2)	8,530,648	9,474,713	10,335,384	11,404,623	12,491,085	13,785,194



ING. ALFONSO JESÚS MARTÍNEZ ALCÁZAR

PRESIDENTE MUNICIPAL




MTRA. Y L.D. MARÍA DE CARMÉN LÓPEZ HERREÓN

CONTRALORA MUNICIPAL Y COMISARIA DEL
CONSEJO DIRECTIVO DEL IMPLAN



DRA. JOANNA MARGARITA MORENO MANZO

DIRECTORA GENERAL DEL IMPLAN







M.A.M. Y C.P. ANTONIO GÁLVEZ LÓPEZ

COORDINADOR ADMINISTRATIVO Y CONTABLE
DEL IMPLAN

"Bajo protesta de decir verdad, declaramos que este reporte y sus notas son razonablemente correctos y son responsabilidad del emisor"

INSTITUTO MUNICIPAL DE PLANEACION MORELIA (a)						
Resultados de Ingresos - LDF						
(PESOS)						
Concepto (b)	2017 (c)	2018 (c)	2019 (c)	2020 (c)	2021 (c)	2022 (d)
1. Ingresos de Libre Disposición (1=A+B+C+D+E+F+G+H+I+J+K+L)	13,161,838	7,893,402	9,127,387	3,770,917	8,994,422	3,915,863
A. Impuestos	0	0	0	0	0	0
B. Cuotas y Aportaciones de Seguridad Social	0	0	0	0	0	0
C. Contribuciones de Mejoras	0	0	0	0	0	0
D. Derechos	0	0	0	0	0	0
E. Productos	0	0	0	0	0	0
F. Aprovechamientos	0	0	0	0	0	0
G. Ingresos por Venta de Bienes y Prestación de Servicios	11,853	37,709	18,104	574,306	1,063	208,616
H. Participaciones	0	0	1,750,000	0	0	0
I. Incentivos Derivados de la Colaboración Fiscal	0	0	0	0	0	0
J. Transferencias y Asignaciones	13,120,798	7,792,099	7,205,126	0	6,019,695	1,860,948
K. Convenios	0	0	0	3,196,611	2,872,938	1,794,121
L. Otros Ingresos de Libre Disposición	29,187	63,595	154,157	0	100,727	52,178
2. Transferencias Federales Etiquetadas (2=A+B+C+D+E)	0	0	0	0	0	0
A. Aportaciones	0	0	0	0	0	0
B. Convenios	0	0	0	0	0	0
C. Fondos Distintos de Aportaciones	0	0	0	0	0	0
D. Transferencias, Asignaciones, Subsidios y Subvenciones, y Pensiones y Jubilaciones	0	0	0	0	0	0
E. Otras Transferencias Federales Etiquetadas	0	0	0	0	0	0
3. Ingresos Derivados de Financiamientos (3=A)	0	0	0	0	0	0
A. Ingresos Derivados de Financiamientos	0	0	0	0	0	0
4. Total de Resultados de Ingresos (4=1+2+3)	13,161,838	7,893,402	9,127,387	3,770,917	8,994,422	3,915,863
Datos Informativos						
1. Ingresos Derivados de Financiamientos con Fuente de Pago de Recursos de Libre Disposición	0	0	0	0	0	0
2. Ingresos derivados de Financiamientos con Fuente de Pago de Transferencias Federales Etiquetadas	0	0	0	0	0	0
3. Ingresos Derivados de Financiamiento (3 = 1 + 2)	0	0	0	0	0	0

			
ING. ALFONSO JESÚS MARTÍNEZ ALCÁZAR	MTRA. Y L.D. MARÍA DE CARMEN LÓPEZ HERRÓN	DRA. JOANNA MARGARITA MORENO ANANZO	M.A.N. Y C.P. ANTONIO GÁLVEZ LÓPEZ
PRESIDENTE MUNICIPAL	CONTRALORA MUNICIPAL Y COMISARIO DEL CONSEJO DIRECTIVO DEL IMPLAN	DIRECTORA GENERAL DEL IMPLAN	COORDINADOR ADMINISTRATIVO Y CONTABLE DEL IMPLAN

"Bajo protesta de decir verdad, declaramos que este reporte y sus notas son razonablemente correctos y son responsabilidad del emisor"

INSTITUTO MUNICIPAL DE PLANEACION MORELIA (a)						
Resultados de Egresos - LDF						
(PESOS)						
Concepto (b)	2017 (c)	2018 (c)	2019 (c)	2020 (c)	2021 (c)	2022 (d)
1. Gasto No Etiquetado (1=A+B+C+D+E+F+G+H+I)	8,981,534	7,844,403	5,992,434	7,324,095	6,529,935	1,650,491
A. Servicios Personales	4,345,973	5,318,323	5,668,507	5,499,608	5,569,663	1,332,677
B. Materiales y Suministros	228,192	131,916	56,870	102,041	89,335	35,619
C. Servicios Generales	4,235,074	2,197,562	257,056	1,722,445	870,937	282,195
D. Transferencias, Asignaciones, Subsidios y Otras Ayudas	0	9,750	10,000	0	0	0
E. Bienes Muebles, Inmuebles e Intangibles	172,295	186,852	0	0	0	0
F. Inversión Pública	0	0	0	0	0	0
G. Inversiones Financieras y Otras Provisiones	0	0	0	0	0	0
H. Participaciones y Aportaciones	0	0	0	0	0	0
I. Deuda Pública	0	0	0	0	0	0
2. Gasto Etiquetado (2=A+B+C+D+E+F+G+H+I)	0	0	34,246	0	243,178	0
A. Servicios Personales	0	0	0	0	0	0
B. Materiales y Suministros	0	0	20,034	0	44,693	0
C. Servicios Generales	0	0	0	0	198,484	0
D. Transferencias, Asignaciones, Subsidios y Otras Ayudas	0	0	0	0	0	0
E. Bienes Muebles, Inmuebles e Intangibles	0	0	14,212	0	0	0
F. Inversión Pública	0	0	0	0	0	0
G. Inversiones Financieras y Otras Provisiones	0	0	0	0	0	0
H. Participaciones y Aportaciones	0	0	0	0	0	0
I. Deuda Pública	0	0	0	0	0	0
3. Total del Resultado de Egresos (3=1+2)	8,981,534	7,844,403	6,026,680	7,324,095	6,773,113	1,650,491


 ING. ALFONSO JESÚS MARTÍNEZ ALCÁZAR
 PRESIDENTE MUNICIPAL


 MTRA. Y.L.D. MARÍA DE CARMEN LÓPEZ HERREJÓN
 CONTRALORA MUNICIPAL Y COMISARIO DEL
 CONSEJO DIRECTIVO DEL IMPLAN


 DRA. JOANNA MARGARITA MORENO MANZO
 DIRECTORA GENERAL DEL IMPLAN


 M.A.M. Y C.P. ANTONIO GÁLVEZ LÓPEZ
 COORDINADOR ADMINISTRATIVO Y CONTABLE
 DEL IMPLAN

"Bajo protesta de decir verdad, declaramos que este reporte y sus notas son razonablemente correctos y son responsabilidad del emisor

INSTITUTO MUNICIPAL DE PLANEACION MORELIA (a)										
Informe sobre Estudios Actuariales - LDF										
	Pensiones y jubilaciones	Salud	Riesgos de trabajo	Invalidez y vida	Otras prestaciones sociales					
<p>Tipo de Sistema Prestación laboral o Fondo general para trabajadores del estado o municipio Beneficio definido, Contribución definida o Mixto</p> <p>Población afiliada Activos Edad máxima Edad mínima Edad promedio Pensionados y Jubilados Edad máxima Edad mínima Edad promedio Beneficiarios Promedio de años de servicio (trabajadores activos) Aportación individual al plan de pensión como % del salario Aportación del ente público al plan de pensión como % del salario Crecimiento esperado de los pensionados y jubilados (como %) Crecimiento esperado de los activos (como %) Edad de Jubilación o Pensión Esperanza de vida</p> <p>Ingresos del Fondo Ingresos Anuales al Fondo de Pensiones</p> <p>Nómina anual Activos Pensionados y Jubilados Beneficiarios de Pensionados y Jubilados</p> <p>Monto mensual por pensión Máximo Mínimo Promedio</p> <p>Monto de la reserva</p> <p>Valor presente de las obligaciones Pensiones y Jubilaciones en curso de pago Generación actual Generaciones futuras</p> <p>Valor presente de las contribuciones asociadas a los sueldos futuros de cotización X% Generación actual Generaciones futuras</p> <p>Valor presente de aportaciones futuras Generación actual Generaciones futuras Otros Ingresos</p> <p>Déficit/superávit actuarial Generación actual Generaciones futuras</p> <p>Periodo de suficiencia Año de descapitalización Tasa de rendimiento</p> <p>Estudio actuarial Año de elaboración del estudio actuarial Empresa que elaboró el estudio actuarial</p>						<div style="border: 1px solid black; padding: 20px; width: fit-content; margin: auto;"> <p>Durante el ejercicio 2022 no se han realizado estudios</p> </div>				

ING. ALFONSO JESÚS MARTÍNEZ ALCÁZAR

PRESIDENTE MUNICIPAL

MTRA. Y L.D. MARÍA DEL CARMÉN LÓPEZ HERRERO

CONTRALORA MUNICIPAL Y COMISARIO DEL
CONSEJO DIRECTIVO DEL IMPLAN

DRA. JOANNA MARGARITA MORENO MANZO

DIRECTORA GENERAL DEL IMPLAN

M.A.N. Y C.P. ANTONIO GÁLVEZ LÓPEZ

COORDINADOR ADMINISTRATIVO Y CONTABLE
DEL IMPLAN

"Bajo protesta de decir verdad, declaramos que este reporte y sus notas son razonablemente correctos y son responsabilidad del emisor