



**Morelia**  
H. Ayuntamiento



**SALUD**

**A7**



# A7. SALUD

ACTUALIZACIÓN: 18 NOVIEMBRE 2022



## 1

### DESCRIPCIÓN

Salud	01
Defunciones registradas	06
Equipamiento de salud	09

## 3

### MAPAS TEMÁTICOS

M1. Población sin afiliación a servicios de salud	04
M2. Población sin afiliación a servicios de salud por AGEB	05
M3. Equipamiento de salud por dependencia	14
M4. Equipamiento de salud por dependencia en las tenencias	15

## 2

### INDICADORES

Indicadores municipales	02
Indicadores a nivel ciudad	10
Indicadores a nivel localidad	12

## 4

### FUENTES DE INFORMACIÓN

Fuentes de información	17
------------------------	----

# SALUD

La salud es un derecho humano que se relaciona estrechamente con el desarrollo social y se entiende como el estado completo de bienestar físico, mental y social, o simplemente la ausencia de afecciones o enfermedades (INEGI, 2022).

En el tema de salud se atiende el Objetivo de Desarrollo Sostenible (ODS) número 3 Salud y Bienestar, que enfatiza el garantizar una vida sana y promover el bienestar en todas las edades; es esencial para el desarrollo sostenible. Además enfatizando en la salud infantil, salud materna y en VIH/SIDA, malaria y otras enfermedades (ONU, 2022).

Para dar cumplimiento a este derecho, se debe garantizar el acceso y uso de los servicios médicos, considerando que estos son algunos de los factores que determinan el nivel de salud de la población. En México, la atención a la salud es un derecho establecido en el artículo 4 de la Constitución Política de los Estados Unidos Mexicanos; y a nivel internacional en la Declaración de Alma-Ata 1978, donde se puntualiza que todos los gobiernos deberían formular políticas nacionales, estrategias y planes de acción para establecer y mantener la atención primaria sanitaria, como parte de un sistema nacional de salud integrado y en coordinación con otros sectores (INEGI, 2022).

A continuación se presenta una serie de tablas que contienen la información referente a salud en el Municipio de Morelia, con información histórica.

## DATOS RELEVANTES DEL MUNICIPIO DE MORELIA EN 2020



**273,802 (32%)**

POBLACIÓN SIN AFILIACIÓN A NINGÚN SERVICIO DE SALUD



**IMSS**

ES LA INSTITUCIÓN CON MAYOR NÚMERO DE AFILIADOS, CON UN TOTAL DE 273,802 (63.6%)

# INDICADORES

## MUNICIPALES

**TABLA 1.** Población afiliada a servicios de salud durante el periodo 2000-2020

AFILIACIÓN A SERVICIO DE SALUD	2000	2010	2020
No afiliada	331,912	267,281	273,802
Afiliada	281,633	442,856	570,286

**FUENTE:** Censos de Población y Vivienda, (INEGI, 2000-2020).

**TABLA 2.** Institución de afiliación a servicios de salud durante el periodo 2000-2020

INSTITUCIÓN	2000	2010	2020
IMSS	217,930	268,944	370,802
ISSSTE	63,877	68,880	79,766
ISSSTE Estatal	-	1,692	2,823
Seguro Popular	-	93,547	-
PEMEX	-	-	2,311
Bienestar	-	-	107,824
IMSS Bienestar	-	-	2,927
Institución Privada	-	-	13,700
Otra Institución	-	-	2,764

**FUENTE:** Censos de Población y Vivienda, (INEGI, 2000-2020).

**TABLA 3.** Principales causas de muerte en el Municipio de Morelia durante el periodo 2000-2020

CAUSAS DE MUERTE	2000	2010	2020
Enfermedades endocrinas y metabólicas	520	790	887
Enfermedades de otras partes del aparato digestivo	310	514	414
Enfermedades víricas	53	54	1,387
Enfermedades isquémicas del corazón	287	415	812
Otras enfermedades del aparato respiratorio	288	441	645
Agresiones	60	79	359
Tumores malignos de los órganos digestivos	152	190	214
Enfermedades cerebrovasculares	213	269	199
Tumores malignos de los órganos genitourinarios	113	148	160
Enfermedades hipertensivas	91	164	143

**FUENTE:** Defunciones registradas (mortalidad general), (INEGI, 2000-2020).

**NOTA:** Como base se tomaron los rangos más altos del año 2020.


**TABLA 4.** Población de localidades afiliada a servicios de salud

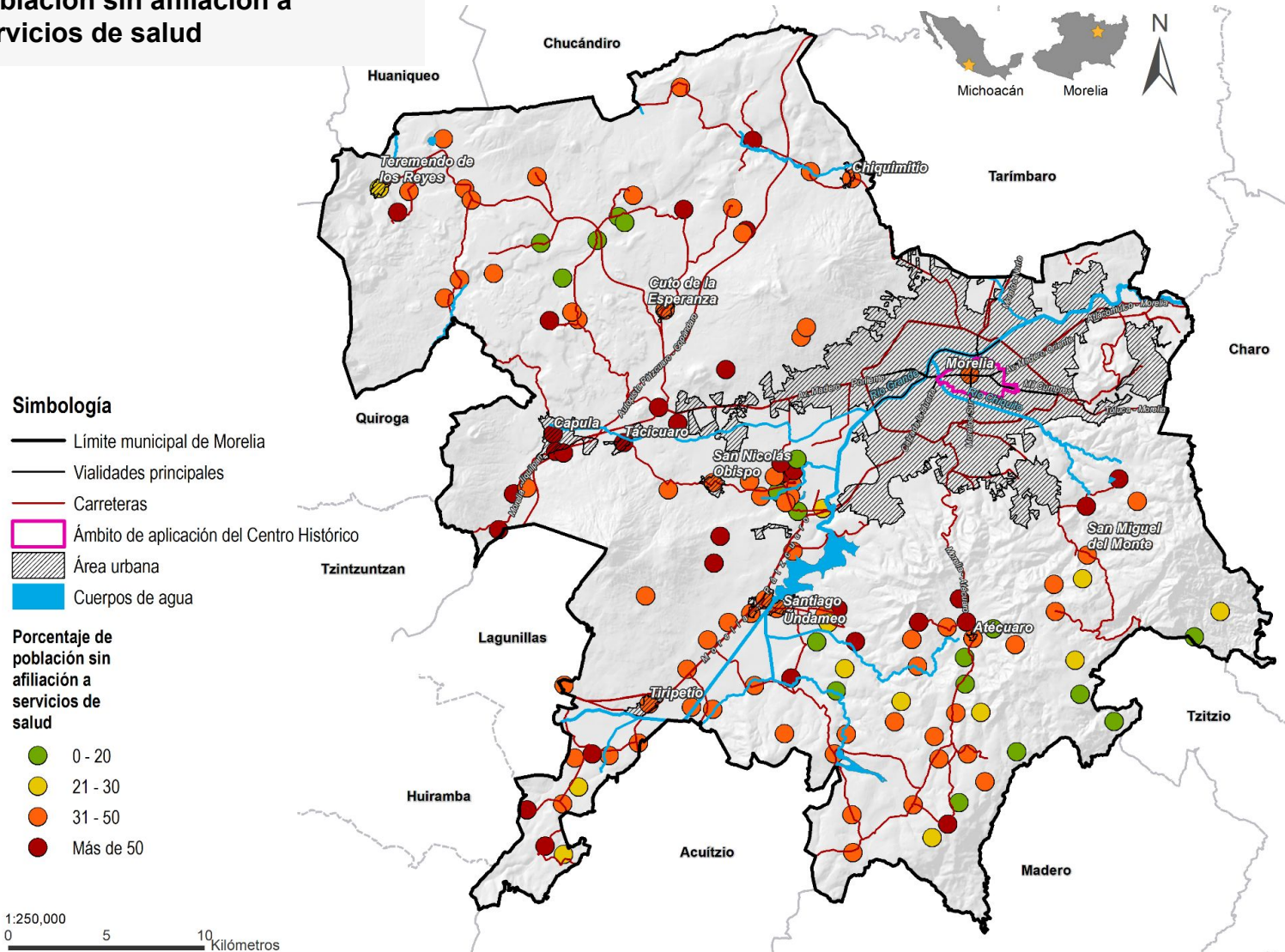
LOCALIDAD	2000		2010		2020	
	AFILIADA	NO AFILIADA	AFILIADA	NO AFILIADA	AFILIADA	NO AFILIADA
Morelia	276,188	268,185	233,445	406,809	251,732	541,025
Atapaneo	1,249	535	897	1,065	*	*
Atécuaro	436	8	394	43	218	386
Capula	3,988	544	3,454	1,590	2,887	2,735
Cuto de la Esperanza	952	242	631	384	494	514
Chiquimitío	1,225	75	1,009	426	624	753
Jesús del Monte	2,203	456	2,035	1,965	*	*
Morelos	6,906	4,433	*	*	*	*
San Miguel del Monte	642	19	380	510	477	733
San Nicolás Obispo	1,651	495	1,536	1,091	1,040	1,994
Santiago Undameo	873	501	628	823	625	1,242
Tacícuaró	1,153	242	897	521	796	741
Teremendo de los Reyes	1,230	41	259	1,107	313	1,156
Tiripetío	1,324	648	892	1,139	916	1,283
Resto de las localidades	31,559	5,152	20,641	25,260	13,579	17,561

**FUENTE:** Censo de Población y Vivienda, (INEGI, 2000 - 2020).

\* Su información está integrada a la localidad de Morelia.

M1

Población sin afiliación a servicios de salud

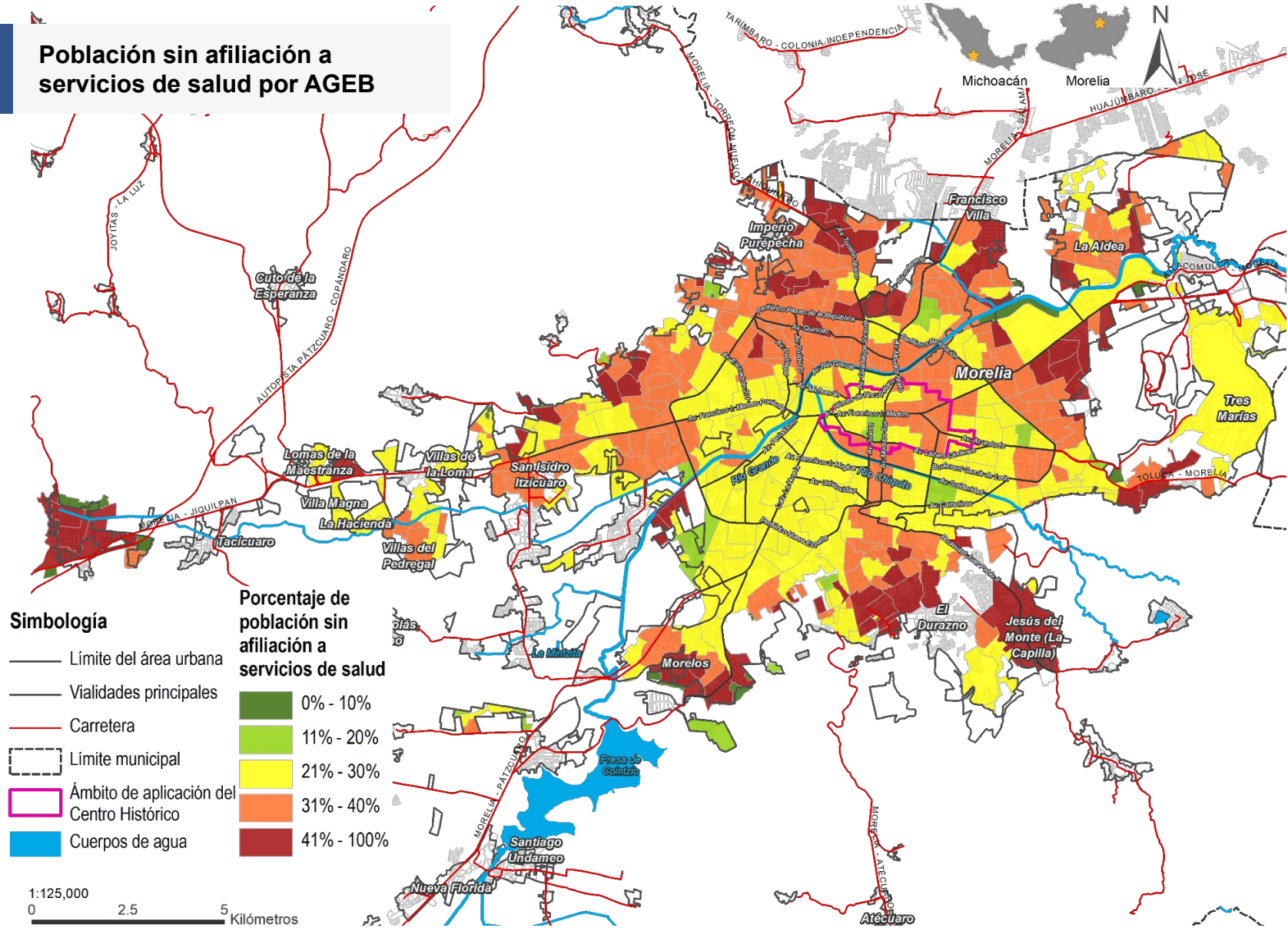


FUENTE: Elaboración propia con base en el Censo de Población y Vivienda, (INEGI, 2020).

NOTA: No se representan las localidades que no cuentan con información.

**M2**

**Población sin afiliación a servicios de salud por AGEB**



FUENTE: Elaboración propia con base en el Censo de Población y Vivienda, (INEGI, 2020).



# DEFUNCIONES

## REGISTRADAS

Las estadísticas de defunciones registradas tienen como objetivo generar y difundir la información sobre el fenómeno de la mortalidad en el Municipio, con el objetivo de conocer y comparar el volumen y tendencia de la mortalidad, conformando un insumo para el análisis y evaluación de acciones dirigidas a la elaboración de programas de salud pública.

A nivel nacional, el cáncer de mama constituye la principal causa de morbilidad hospitalaria por tumores malignos entre la población de 20 años y más.

A continuación se presentan estadísticas sobre defunciones por cáncer de mama en el municipio de Morelia por año y edad. Este apartado se irá actualizando con otras estadísticas de defunciones con el paso del tiempo.

## DATOS RELEVANTES DEL MUNICIPIO DE MORELIA EN 2020



**1,115 defunciones**

Registradas desde 1998 al 2021



**TABLA 5.** Defunciones registradas en el Municipio de Morelia por cáncer de mama durante el periodo 1998-2021

AÑO	DEFUNCIONES	AÑO	DEFUNCIONES
1998	20	2011	60
1999	24	2012	60
2000	36	2013	45
2001	41	2014	51
2002	48	2015	46
2003	31	2016	50
2004	33	2017	39
2005	40	2018	60
2006	46	2019	45
2007	51	2020	63
2008	43	2021	68
2009	61	<b>TOTAL</b>	<b>1,115</b>
2010	54		

**FUENTE:** Conjunto de datos de defunciones registradas, (INEGI, 2022).

**TABLA 6.** Edades de mayor mortalidad por cáncer de mama en el Municipio de Morelia y México durante el periodo 2010-2021

EDAD	DEFUNCIONES EN MORELIA	% DE DEFUNCIONES EN MORELIA	DEFUNCIONES EN MÉXICO	% DE DEFUNCIONES EN MÉXICO
15-19	0	0.0	20	0.0
20-24	2	0.3	105	0.1
25-29	2	0.3	569	0.7
30-34	14	2.2	1,671	2.1
35-39	28	4.4	3,622	4.6
40-44	45	7.0	6,038	7.7
45-49	69	10.8	8,613	11.0
50-54	95	14.8	10,041	12.8
55-59	90	14.0	10,350	13.2
60-64	80	12.5	9,394	12.0
65-69	66	10.3	7,652	9.8
70-74	41	6.4	6,332	8.1
75-79	40	6.2	5,151	6.6
80-84	37	5.8	3,975	5.1
85+	32	5.0	4,743	6.1
<b>TOTAL</b>	<b>641</b>	<b>100.0</b>	<b>78,276</b>	<b>100.0</b>

**FUENTE:** Conjunto de datos de defunciones registradas, (INEGI, 2022).

**TABLA 7.** Defunciones registradas debido al cáncer de mama en el Municipio de Morelia por rangos de edad durante el periodo 2010-2021

EDAD	2010	2011	2012	2013	2014	2015	2016	2017	2018	2019	2020	2021	TOTAL
15-19	-	-	-	-	-	-	-	-	-	-	-	-	<b>0</b>
20-24	-	1	-	-	-	-	-	-	-	-	1	-	<b>2</b>
25-29	-	-	-	-	2	-	-	-	-	-	-	-	<b>2</b>
30-34	1	1	2	-	1	2	1	-	3	2	-	1	<b>14</b>
35-39	3	2	4	1	2	2	4	-	4	2	2	2	<b>28</b>
40-44	4	5	6	2	2	3	6	5	4	2	2	4	<b>45</b>
45-49	7	11	9	5	5	3	3	2	4	5	6	9	<b>69</b>
50-54	8	8	7	9	10	6	9	11	3	5	12	7	<b>95</b>
55-59	10	8	8	10	4	7	7	7	7	5	11	6	<b>90</b>
60-64	6	9	7	6	5	6	3	4	6	8	7	13	<b>80</b>
65-69	3	4	10	3	6	7	4	4	5	6	8	6	<b>66</b>
70-74	1	1	1	4	4	5	4	1	8	5	2	5	<b>41</b>
75-79	4	5	1	2	4	2	4	1	3	3	4	7	<b>40</b>
80-84	-	5	3	3	3	3	3	-	7	2	4	4	<b>37</b>
85+	7	-	2	-	3	-	2	4	6	-	4	4	<b>32</b>
<b>TOTAL</b>	<b>54</b>	<b>60</b>	<b>60</b>	<b>45</b>	<b>51</b>	<b>46</b>	<b>50</b>	<b>39</b>	<b>60</b>	<b>45</b>	<b>63</b>	<b>68</b>	<b>641</b>

**FUENTE:** Conjunto de datos de defunciones registradas, (INEGI, 2022).


# EQUIPAMIENTO

## DE SALUD

La Secretaría de Desarrollo Social (SEDESOL, 1999), describe que el equipamiento de salud está integrado por inmuebles que se caracterizan por la prestación de servicios médicos de atención general y específica. Este equipamiento y los servicios correspondientes, son factores determinantes del bienestar social, ya que la salud es parte integrante del medio ambiente y en ella inciden la alimentación y la educación, así como las condiciones físico-sociales de los individuos.

A continuación, se presentan las tablas con el equipamiento de salud que tiene el Municipio de Morelia.

## DATOS RELEVANTES DEL MUNICIPIO DE MORELIA EN 2020



**1 UNIDAD**

SECRETARÍA DE COMUNICACIONES  
Y TRANSPORTES (STC)



**1 UNIDAD**

SERVICIOS MÉDICOS  
ESTATALES (SME)



**8 UNIDADES**

SERVICIOS MÉDICOS  
MUNICIPALES (SMM)



**90 UNIDADES**

SERVICIOS MÉDICOS  
PRIVADOS (SMP)



**40 UNIDADES**

SECRETARÍA DE SALUD  
(SSA)

# INDICADORES

## A NIVEL CIUDAD

**TABLA 8.** Unidades médicas en 2022

DEPENDENCIA	NÚMERO DE UNIDADES	MODALIDAD	NIVEL DE ATENCIÓN	ESTRATO DE UNIDAD	TOTAL DE CONSULTORIOS	TOTAL DE CAMAS
Sistema Nacional para el Desarrollo Integral de la Familia (DIF)	2	Asistencia social	No aplica	Urbano	0	0
Fiscalía General del Estado (FGE)	1	De apoyo	No aplica	Urbano	0	0
Centro de Integración Juvenil (CIJ)	1	Consulta externa	Primer nivel	Urbano	4	0
Procuraduría General de la República (PGR), Servicio Médico Forense	1	De apoyo	No aplica	Urbano	0	0
Instituto Mexicano del Seguro Social (IMSS)	1	De apoyo	No aplica	Urbano	0	0
	1	Asistencia social	No aplica	Urbano	0	0
	1	Consulta externa	Primer nivel	Rural	18	0
	3	Consulta externa	Primer nivel	Urbano	68	0
Instituto Mexicano del Seguro Social Régimen Bienestar (IMSS-BIENESTAR)	2	Hospitalización	Segundo nivel	Urbano	14	74
	8	Consulta externa	Primer nivel	Rural	6	0
Instituto de Seguridad y Servicios Sociales para los Trabajadores del Estado (ISSSTE)	3	Consulta externa	Primer nivel	Urbano	3	0
	1	Consulta externa	Primer nivel	Urbano	18	0
Secretaría de Comunicaciones y Transportes (STC)	1	Hospitalización	Segundo nivel	Urbano	43	149
	1	Consulta externa	Primer nivel	Urbano	9	0
Servicios Médicos Estatales (SME)	1	De apoyo	No aplica	Urbano	0	0
Servicios Médicos Municipales (SMM)	15	Consulta externa	Primer nivel	Rural	18	3
	5	Consulta externa	Primer nivel	Urbano	12	1



TABLA 8.

DEPENDENCIA	NÚMERO DE UNIDADES	MODALIDAD	NIVEL DE ATENCIÓN	ESTRATO DE UNIDAD	TOTAL DE CONSULTORIOS	TOTAL DE CAMAS
Servicios Médicos Privados (SMP)	3	De apoyo	No aplica	Urbano	1	0
	44	Consulta externa	Primer nivel	Rural	47	0
	55	Consulta externa	Primer nivel	Urbano	120	1
	42	Hospitalización	Segundo nivel	Urbano	187	732
Secretaría de Salud (SSA)	20	De apoyo	No aplica	Urbano	0	0
	3	Consulta externa	Primer nivel	Rural	7	6
	24	Consulta externa	Primer nivel	Urbano	137	0
	5	Hospitalización	Segundo y tercer nivel	Urbano	159	784

**FUENTE:** Secretaría de Salud, (Mayo, 2022).

**NOTA:** Sólo se consideraron las unidades que se encuentran en operación.

# INDICADORES

## A NIVEL LOCALIDAD

**TABLA 9.** Unidades médicas por localidad en 2022

LOCALIDAD	DEPENDENCIA	NÚMERO DE UNIDADES	MODALIDAD	NIVEL DE ATENCIÓN	ESTRATO DE UNIDAD	TOTAL DE CONSULTORIOS	TOTAL DE CAMAS	
Morelia	DIF	2	Asistencia social	No aplica	Urbano	0	0	
	FGE	1	De apoyo	No aplica	Urbano	0	0	
	IMSS		1	De apoyo	No aplica	Urbano	0	0
			1	Asistencia social	No aplica	Urbano	0	0
			3	Consulta externa	Primer nivel	Urbano	68	0
			1	Hospitalización	Segundo nivel	Urbano	14	74
	IMSS-BIENESTAR	1	Consulta externa	Primer nivel	Urbano	1	0	
	ISSSTE		1	Consulta externa	Primer nivel	Urbano	18	0
			1	Hospitalización	Segundo nivel	Urbano	43	149
	STC	1	Consulta externa	Primer nivel	Urbano	9	0	
	SME	1	De apoyo	No aplica	Urbano	0	0	
	SMM	4	Consulta externa	Primer nivel	Urbano	10	1	
	SMP		3	De apoyo	No aplica	Urbano	1	0
			38	Consulta externa	Primer nivel	Urbano	103	1
	SSA		42	Hospitalización	Segundo nivel	Urbano	187	732
			20	De apoyo	No aplica	Urbano	0	0
			23	Consulta externa	Primer nivel	Urbano	133	0
		3	Hospitalización	Tercer nivel	Urbano	68	279	



TABLA 9.

LOCALIDAD	DEPENDENCIA	NÚMERO DE UNIDADES	MODALIDAD	NIVEL DE ATENCIÓN	ESTRATO DE UNIDAD	TOTAL DE CONSULTORIOS	TOTAL DE CAMAS
Atapaneco	SMM	1	Consulta externa	Primer nivel	Rural	1	0
Atécuaro	IMSS - BIENESTAR	2	Consulta externa	Primer nivel	Rural	1	0
Capula	IMSS - BIENESTAR	2	Consulta externa	Primer nivel	Rural	2	0
	SMP	3	Consulta externa	Primer nivel	Rural	3	0
Chiquimitío	IMSS - BIENESTAR	1	Consulta externa	Primer nivel	Rural	1	0
Cuto de la Esperanza	IMSS - BIENESTAR	1	Consulta externa	Primer nivel	Rural	1	0
Jesús del Monte	SMM	1	Consulta externa	Primer nivel	Urbano	2	0
	SMP	2	Consulta externa	Primer nivel	Urbano	2	0
Morelos	SMP	1	Consulta externa	Primer nivel	Urbano	1	0
	SSA	1	Consulta externa	Primer nivel	Urbano	4	0
San Miguel del Monte	SMM	1	Consulta externa	Primer nivel	Rural	1	0
San Nicolás Obispo	IMSS - BIENESTAR	1	Consulta externa	Primer nivel	Rural	1	0
Santiago Undameo	IMSS - BIENESTAR	2	Consulta externa	Primer nivel	Rural	1	0
Tacícuaró	SMM	1	Consulta externa	Primer nivel	Rural	2	2
Teremendo de los Reyes	SSA	1	Consulta externa	Primer nivel	Rural	4	6
Tiripetío	IMSS - BIENESTAR	1	Consulta externa	Primer nivel	Rural	1	0

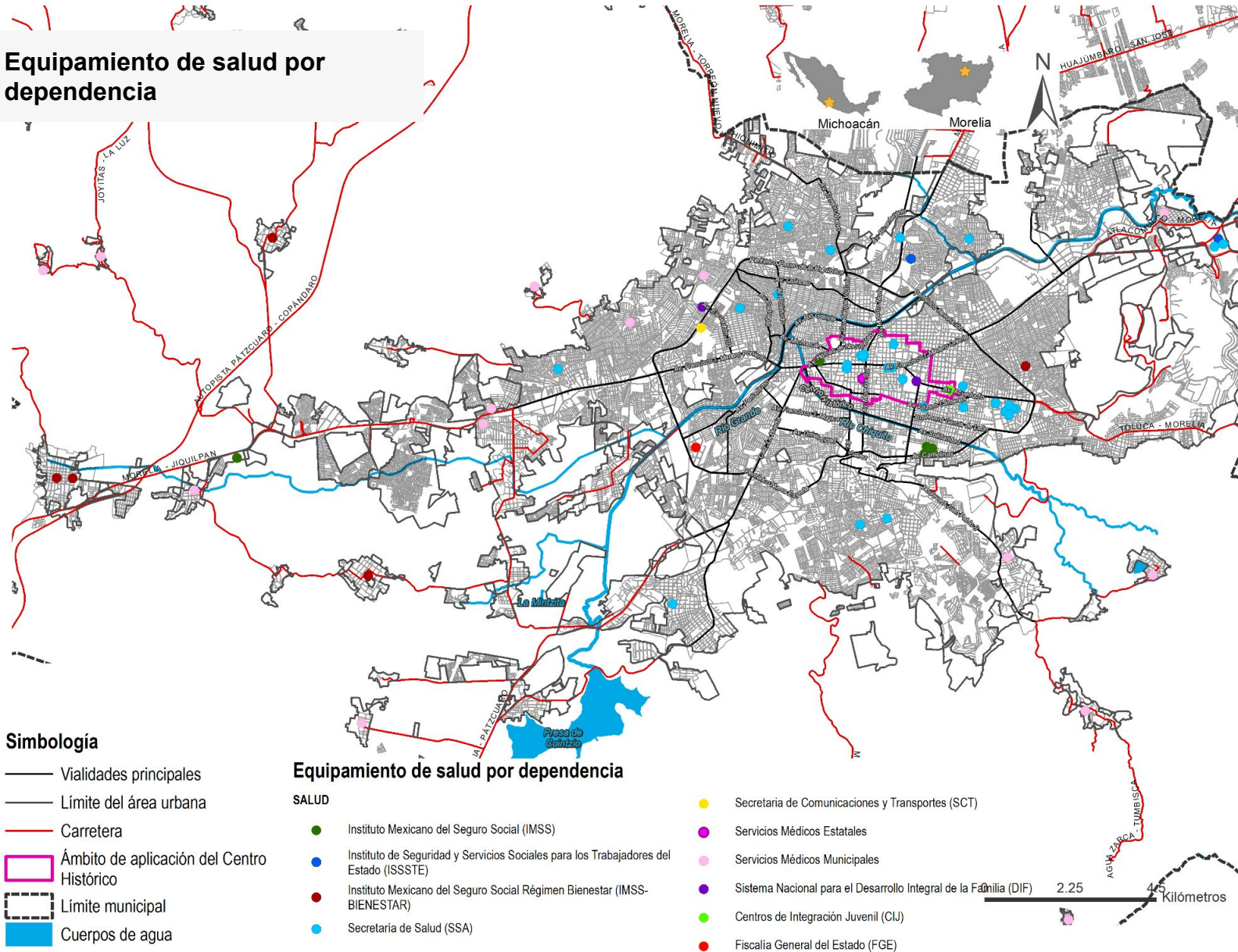
**FUENTE:** Secretaría de Salud, (Mayo, 2022).

**NOTA:** Sólo se consideraron las unidades que se encuentran en operación.



# M3

## Equipamiento de salud por dependencia



FUENTE: Elaboración propia con base al catálogo CLUES de la Secretaría de Salud 2022.

# M4

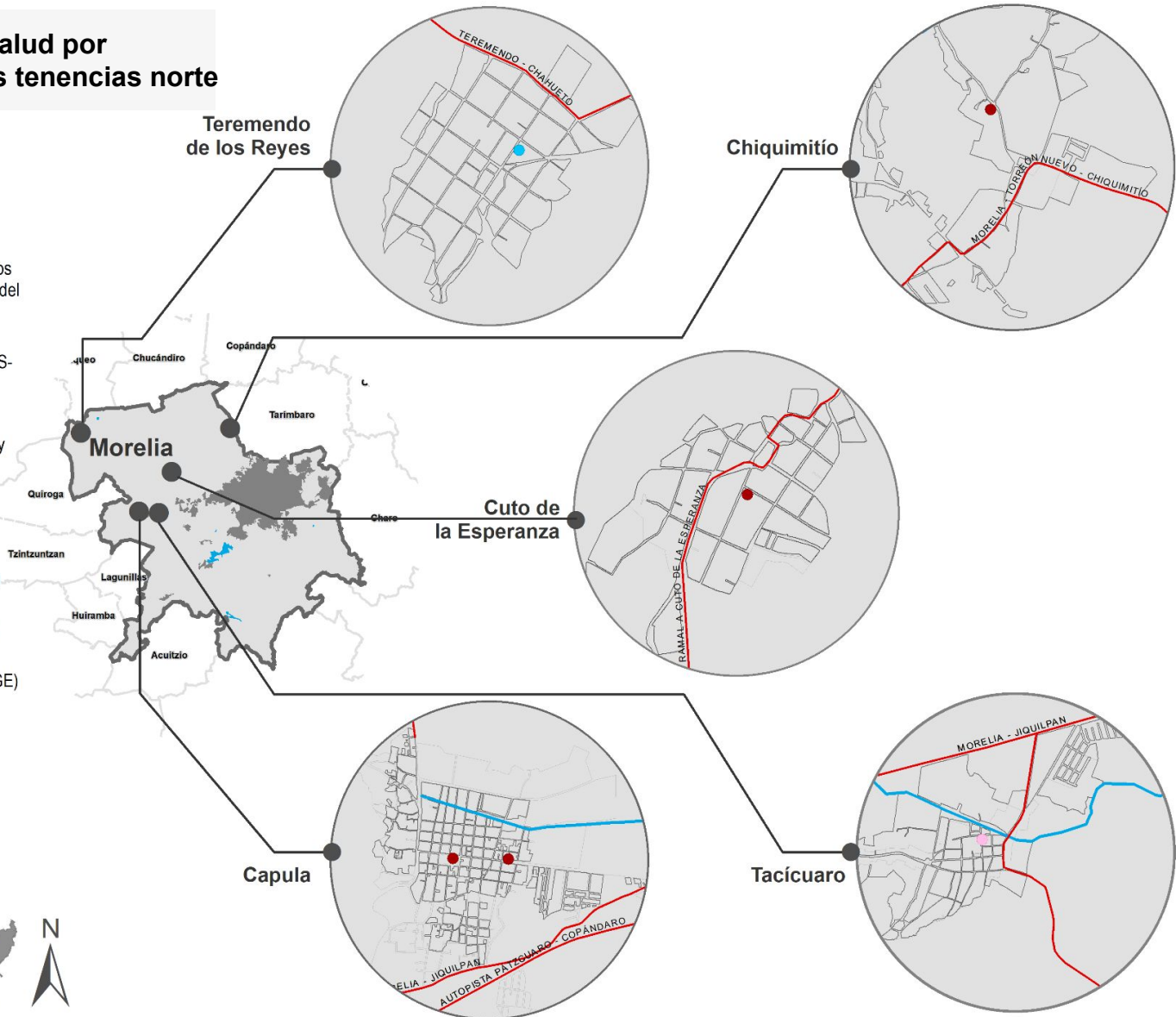
## Equipamiento de salud por dependencia en las tenencias norte

### Equipamiento de salud por dependencia

- Instituto Mexicano del Seguro Social (IMSS)
- Instituto de Seguridad y Servicios Sociales para los Trabajadores del Estado (ISSSTE)
- Instituto Mexicano del Seguro Social Régimen Bienestar (IMSS-BIENESTAR)
- Secretaría de Salud (SSA)
- Secretaría de Comunicaciones y Transportes (SCT)
- Servicios Médicos Estatales
- Servicios Médicos Municipales
- Sistema Nacional para el Desarrollo Integral de la Familia (DIF)
- Centros de Integración Juvenil (CIJ)
- Fiscalía General del Estado (FGE)

### Simbología base

- Carretera
- Área urbana
- Límite municipal



FUENTE: Elaboración propia con base al catálogo CLUES de la Secretaría de Salud 2022.

**M4**

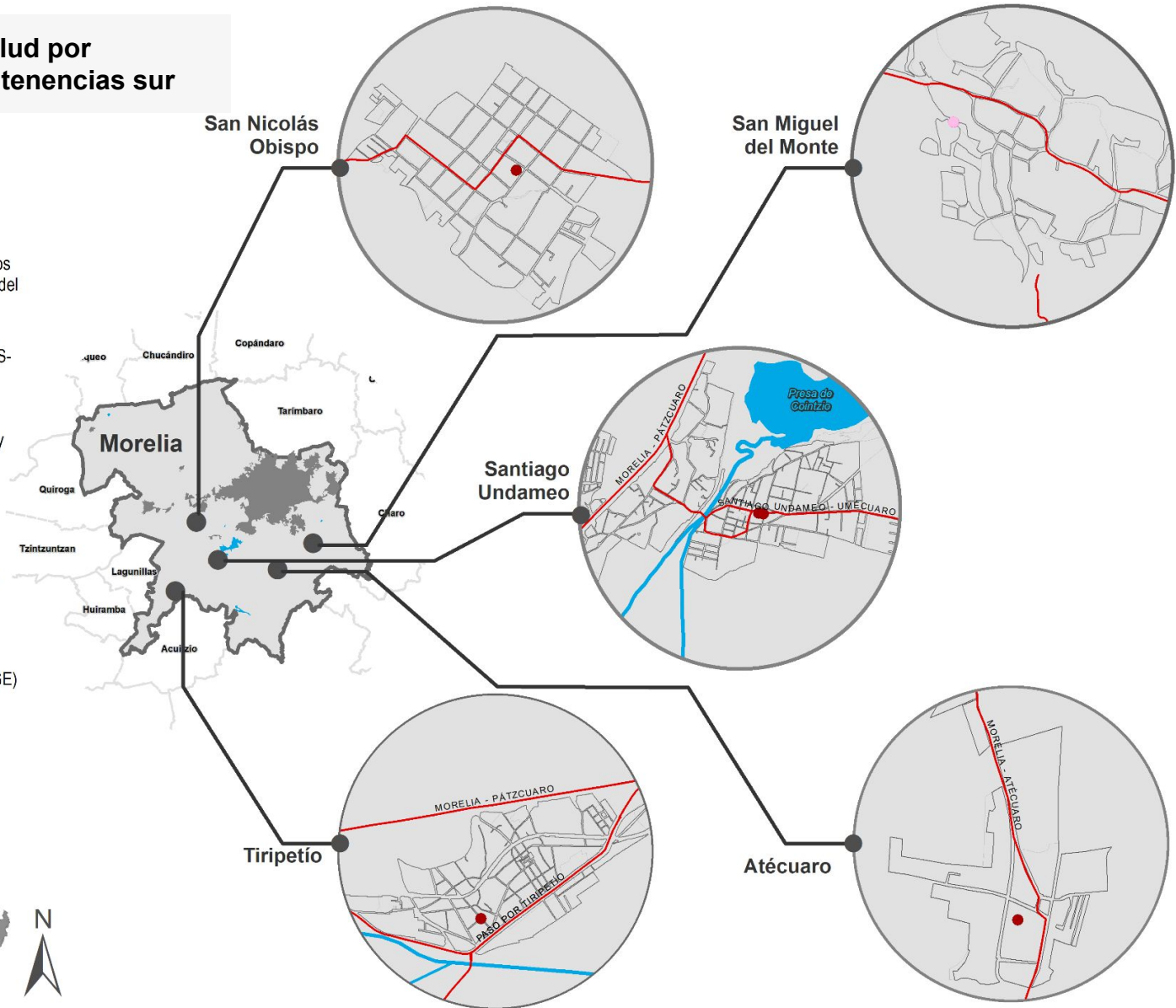
**Equipamiento de salud por dependencia en las tenencias sur**

**Equipamiento de salud por dependencia**

- Instituto Mexicano del Seguro Social (IMSS)
- Instituto de Seguridad y Servicios Sociales para los Trabajadores del Estado (ISSSTE)
- Instituto Mexicano del Seguro Social Régimen Bienestar (IMSS-BIENESTAR)
- Secretaría de Salud (SSA)
- Secretaría de Comunicaciones y Transportes (SCT)
- Servicios Médicos Estatales
- Servicios Médicos Municipales
- Sistema Nacional para el Desarrollo Integral de la Familia (DIF)
- Centros de Integración Juvenil (CIJ)
- Fiscalía General del Estado (FGE)

**Simbología base**

- Carretera
- Área urbana
- Límite municipal



# FUENTES DE INFORMACIÓN

INEGI. (2000). XII Censo General de Población 2000. Obtenido de:

<https://www.inegi.org.mx/programas/ccpv/2000/>

INEGI. (2020). Censos de Población y Vivienda. Obtenido de:

<https://www.inegi.org.mx/programas/ccpv/2020/>

INEGI. (2020). Conjunto de Datos: Defunciones Registradas (Mortalidad General). Obtenido de:

[https://www.inegi.org.mx/programas/mortalidad/#Datos\\_abiertos](https://www.inegi.org.mx/programas/mortalidad/#Datos_abiertos)

INEGI. (2022). Estadísticas a Propósito del Día Mundial Contra el Cáncer.

Obtenido de:

[https://www.inegi.org.mx/contenidos/saladeprensa/aproposito/2021/cancer2021\\_Nal.pdf](https://www.inegi.org.mx/contenidos/saladeprensa/aproposito/2021/cancer2021_Nal.pdf)

Secretaría de Salud. (2022). Catálogos CLUES. Obtenido de:

[http://www.dgis.salud.gob.mx/contenidos/intercambio/clues\\_gobmx.html](http://www.dgis.salud.gob.mx/contenidos/intercambio/clues_gobmx.html)