



Morelia
H. Ayuntamiento



EQUIPAMIENTO DE COMERCIO Y ABASTO

D11



D11. EQUIPAMIENTO DE COMERCIO Y ABASTO

ACTUALIZACIÓN: 18 NOVIEMBRE 2022



1

DESCRIPCIÓN

Equipamiento de comercio y abasto 01

3

MAPAS TEMÁTICOS

M1. Equipamiento de comercio y abasto 05
M2. Comercio al por mayor 06
M3. Comercio al por menor 07

2

INDICADORES

T1. Equipamiento de comercio y abasto disponible 01
T2. Unidades económicas de comercio al por mayor de acuerdo a los artículos que comercializan 01
T3. Unidades económicas de comercio al por menor de acuerdo a los artículos que comercializan 02

4

FUENTES DE INFORMACIÓN

Fuentes de información 08

EQUIPAMIENTO DE COMERCIO Y ABASTO

El equipamiento de comercio está integrado por establecimientos donde se realiza la distribución de productos al menudeo para su adquisición por la población, siendo esta etapa la que concluye el proceso de la comercialización (SEDESOL, 1999).

En lo que respecta al equipamiento de abasto, son instalaciones donde concurren los productores y comerciantes para efectuar operaciones de compraventa de productos de consumo básico. Asimismo, se realizan actividades de acopio y concentración de productos, abasteciendo a los centros de consumo y distribuyendo al mayoreo y medio mayoreo (SEDESOL, 1999).

A continuación, se presenta una clasificación del equipamiento del Municipio de acuerdo al Sistema Normativo de Equipamiento Urbano (SEDESOL, 1999) y una clasificación de las unidades económicas del Directorio Estadístico Nacional de Unidades Económicas (DENUE, 2022) basada en el tipo de artículos que se comercializan (Tabla 1).

TABLA 1. Equipamiento de comercio y abasto disponible del periodo 2019-2022

TIPO DE EQUIPAMIENTO	NO. DE UNIDADES
Central de Abastos	1
Mercados fijos	7
Rastro para bovinos	1
Tienda o centro comercial del ISSSTE	2
Tianguis	137

FUENTE: Directorio Estadístico Nacional de Unidades Económicas, (INEGI, 2019-2022).

TABLA 2. Unidades económicas de comercio al por mayor de acuerdo a los artículos que comercializan en 2022

UNIDADES ECONÓMICAS	TOTAL	%
Materiales para la construcción y materias primas para otras industrias	303	19.40
Frutas y verduras frescas	233	14.92
Materiales para la construcción, excepto de madera y metálicos	171	10.95
Maquinaria y equipo para los servicios y para actividades comerciales	136	8.71
Materiales de desecho	120	7.68
Materias primas agropecuarias y forestales	98	6.27
Mobiliario y equipo de cómputo y de oficina, y de otra maquinaria y equipo de uso general	88	5.63
Abarrotes	46	2.95
Camiones y de partes y refacciones nuevas para automóviles, camionetas y camiones	30	1.92
Semillas y granos alimenticios, especias y chiles secos	30	1.86
Bebidas y hielo	29	1.60
Maquinaria y equipo agropecuario, forestal y para la pesca	25	1.54
Otros alimentos	25	1.60
Carnes	24	1.54

TABLA 2.

UNIDADES ECONÓMICAS	TOTAL	%
Productos farmacéuticos	23	1.47
Leche y otros productos lácteos	21	1.34
Artículos de papelería	20	1.28
Dulces y materias primas para repostería	16	1.02
Maquinaria y equipo para la industria manufacturera	13	0.83
Artículos desechables	12	0.77
Maquinaria y equipo para la construcción y la minería	12	0.77
Ropa, bisutería y accesorios de vestir	12	0.77
Artículos de joyería y relojes	10	0.64
Artículos de perfumería y cosméticos	10	0.64
Huevo	10	0.64
Discos, juguetes y artículos deportivos	8	0.51
Electrodomésticos menores y aparatos de línea blanca	7	0.45
Productos textiles, excepto ropa	7	0.45
Combustibles de uso industrial	6	0.38
Embutidos	5	0.32
Calzado	4	0.26
Libros	3	0.19
Cigarros, puros y tabaco	2	0.13
Intermediación comercial, excepto a través de internet y de otros medios electrónicos	2	0.13
Revistas y periódicos	1	0.06

FUENTE: Directorio Estadístico Nacional de Unidades Económicas, (INEGI, 2022).

TABLA 3. Unidades económicas de comercio al por menor de acuerdo a los artículos que comercializan en 2022

UNIDADES ECONÓMICAS	TOTAL	%
Comercio al por menor en tiendas de abarrotes, ultramarinos y misceláneas	3,759	14.37
Salones y clínicas de belleza y peluquerías	2,336	8.93
Ropa, bisutería y accesorios de vestir	2,182	8.34
Artículos de ferretería, tlapalería y vidrios	1,573	6.01
Reparación mecánica y eléctrica de automóviles y camiones	1,273	4.87
Artículos de papelería, libros, revistas y periódicos	1,057	4.04
Carnes	1,003	3.84
Productos farmacéuticos y naturistas	858	3.28
Frutas y verduras frescas	850	3.25
Mascotas, regalos, artículos religiosos, desechables, artesanías y otros artículos de uso personal	733	2.80
Reparación y mantenimiento de otros artículos para el hogar y personales	609	2.33
Partes y refacciones para automóviles, camionetas y camiones	514	1.97
Otros servicios de reparación y mantenimiento de automóviles y camiones	503	1.92
Hojalatería, tapicería y otras reparaciones a la carrocería de automóviles y camiones	452	1.73
Asociaciones y organizaciones religiosas	441	1.69



TABLA 3.

UNIDADES ECONÓMICAS	TOTAL	%
Artículos de perfumería y joyería	439	1.68
Mobiliario, equipo y accesorios de cómputo, teléfonos y otros aparatos de comunicación	427	1.63
Artículos para el esparcimiento	425	1.63
Dulces y materias primas para repostería	404	1.54
Servicios de fotocopiado, fax, acceso a computadoras y afines	404	1.55
Artículos usados	400	1.53
Artículos para la decoración de interiores	382	1.46
Calzado	380	1.45
Comercio al por menor en tiendas de autoservicio	367	1.40
Lavanderías y tintorerías	366	1.40
Bebidas y hielo	335	1.28
Muebles para el hogar y otros enseres domésticos	333	1.27
Reparación y mantenimiento de equipo electrónico y de equipo de precisión	324	1.24
Agencias de viajes	290	1.11
Otros alimentos	253	0.97
Leche, otros productos lácteos y embutidos	192	0.73
Paletas de hielo y helados	189	0.72
Estacionamientos y pensiones para vehículos automotores	185	0.71
Productos textiles, excepto ropa	183	0.7
Lentes y artículos ortopédicos	180	0.69

TABLA 3.

UNIDADES ECONÓMICAS	TOTAL	%
Semillas y granos alimenticios, especias y chiles secos	147	0.56
Combustibles	129	0.49
Reparación y mantenimiento de maquinaria y equipo agropecuario, industrial, comercial y de servicios	120	0.46
Asociaciones y organizaciones civiles	115	0.44
Automóviles y camionetas	113	0.43
Reparación y mantenimiento de aparatos eléctricos para el hogar y personales	112	0.43
Reparación de calzado y otros artículos de piel y cuero	108	0.41
Reparación de tapicería de muebles para el hogar	104	0.40
Aceites y grasas lubricantes, aditivos y similares para vehículos de motor	89	0.34
Otros servicios personales	69	0.26
Asociaciones y organizaciones laborales y sindicales	60	0.23
Motocicletas y otros vehículos de motor	44	0.17
Asociaciones, organizaciones y cámaras de productores, comerciantes y prestadores de servicios	42	0.16
Sanitarios públicos y boilerías	40	0.15
Servicios de investigación y de protección y custodia, excepto mediante monitoreo	29	0.11
Servicios funerarios	29	0.11
Servicios de administración de negocios	27	0.10

TABLA 3.

UNIDADES ECONÓMICAS	TOTAL	%
Comercio al por menor en tiendas departamentales	25	0.10
Servicios de protección y custodia mediante el monitoreo de sistemas de seguridad	16	0.06
Suministro de personal permanente	15	0.06
Cigarros, puros y tabaco	12	0.05
Comercio al por menor exclusivamente a través de internet y catálogos impresos, televisión y similares	12	0.05
Agencias de cobranza	9	0.03
Asociaciones y organizaciones de profesionistas	9	0.03
Servicios de control y exterminación de plagas	8	0.03
Otros servicios de apoyo a los negocios	7	0.03
Administración de cementerios	6	0.02
Servicios de casetas telefónicas, recepción de llamadas y promoción por teléfono	6	0.02
Servicios de limpieza de inmuebles	6	0.02
Agencias de colocación	5	0.02
Organización de excursiones y paquetes turísticos para agencias de viajes (Operadores de tours)	5	0.02
Servicios de revelado e impresión de fotografías	5	0.02
Agencias de empleo temporal	4	0.02
Baños públicos	4	0.02

TABLA 3.

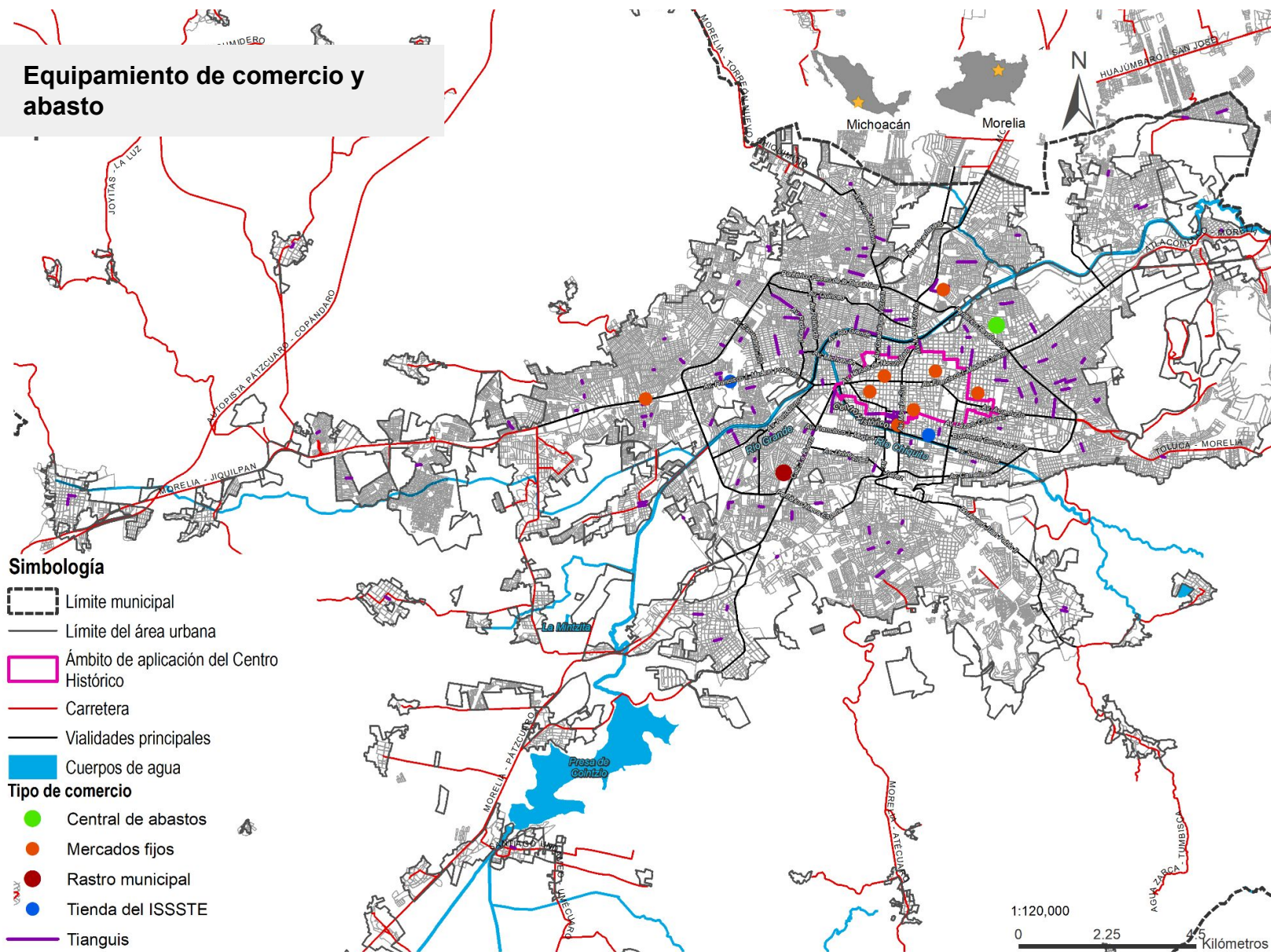
UNIDADES ECONÓMICAS	TOTAL	%
Organizadores de convenciones y ferias comerciales e industriales	3	0.01
Otros servicios de limpieza	3	0.01
Asociaciones regulatorias de actividades recreativas	2	0.01
Despachos de investigación de solvencia financiera	2	0.01
Otros servicios de manejo de residuos	2	0.01
Recolección de residuos no peligrosos	2	0.01
Servicios combinados de apoyo en instalaciones	2	0.01
Servicios de remediación	2	0.01
Tratamiento y disposición final de residuos no peligrosos	2	0.01
Otros servicios de reservaciones	1	0.004
Recolección de residuos peligrosos	1	0.004
Servicios de limpieza de tapicería, alfombras y muebles	1	0.004

FUENTE: Directorio Estadístico Nacional de Unidades Económicas, (INEGI, 2022).



M1

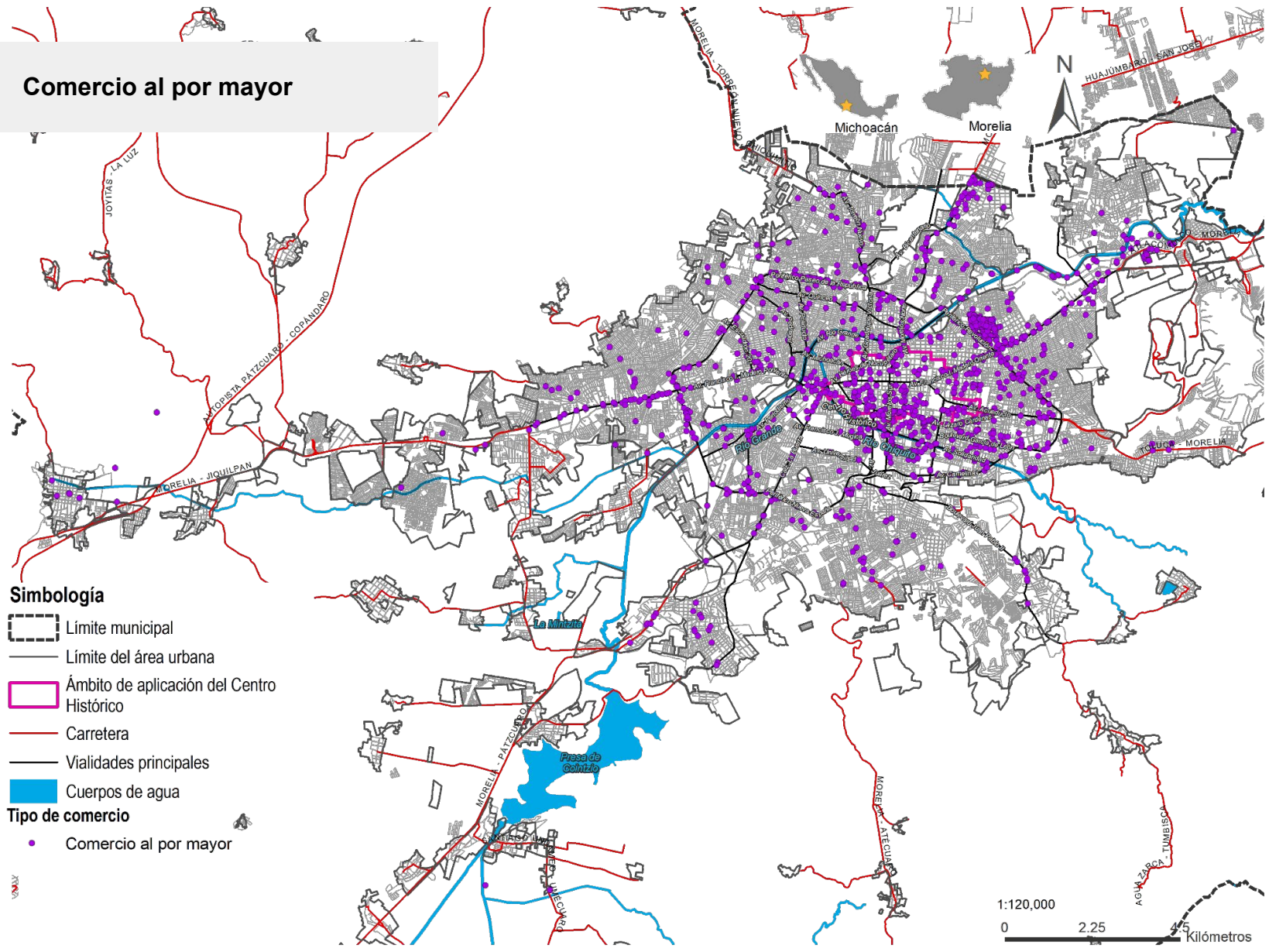
Equipamiento de comercio y abasto



FUENTE: Elaboración propia con base al DENU, (INEGI, 2020).

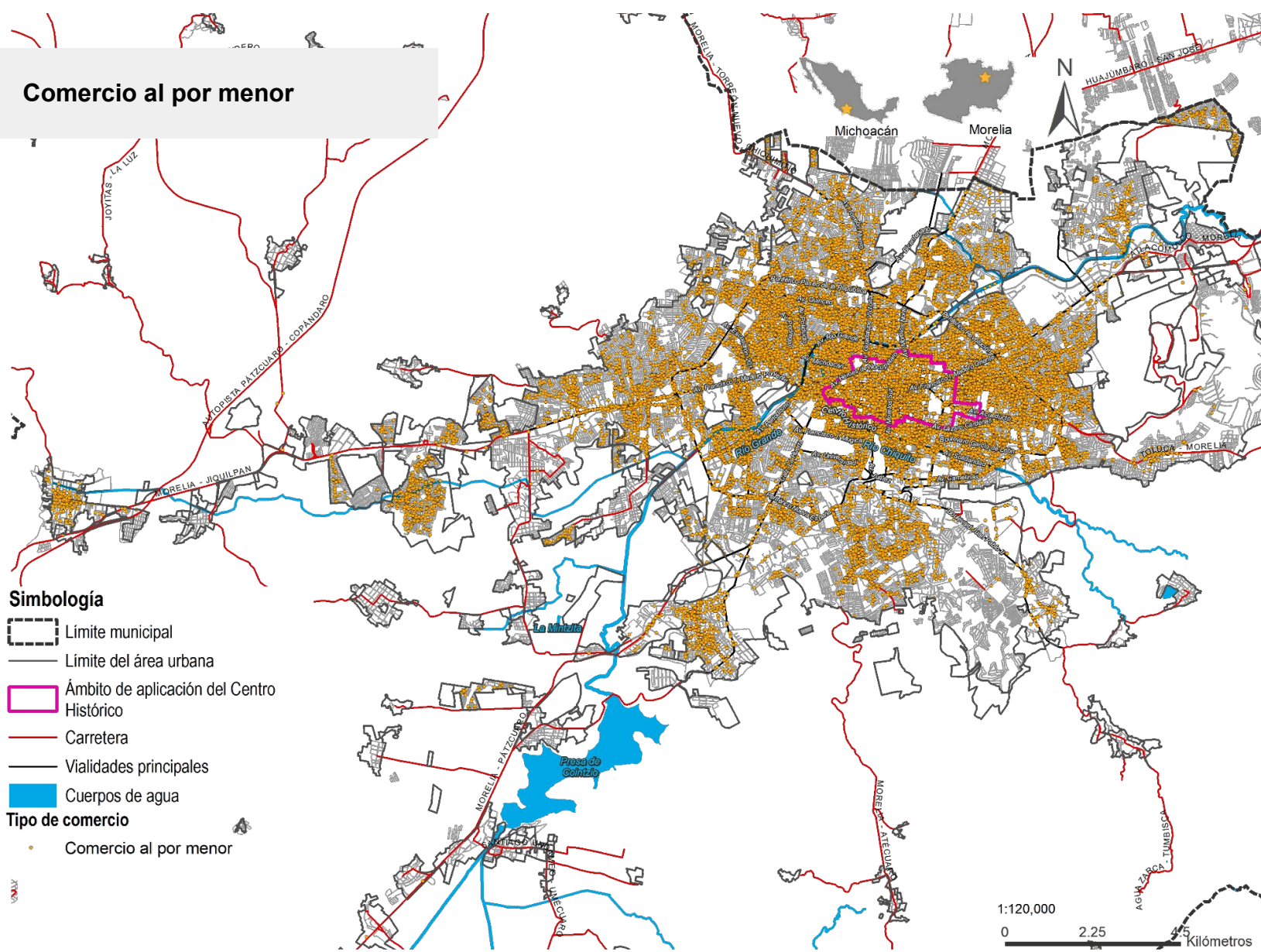
M2

Comercio al por mayor



FUENTE: Elaboración propia con base al DENUE, (INEGI, 2020).

M3 Comercio al por menor



- Simbología**
- Límite municipal
 - Límite del área urbana
 - Ámbito de aplicación del Centro Histórico
 - Carretera
 - Vialidades principales
 - Cuerpos de agua
- Tipo de comercio**
- Comercio al por menor

1:120,000
 0 2.25 4.5 Kilómetros

FUENTE: Elaboración propia con base al DENUE, (INEGI, 2020).

FUENTES DE INFORMACIÓN

INEGI. (2022). Directorio Estadístico Nacional de Unidades Económicas (DENUE). Obtenido de: <https://www.inegi.org.mx/app/descarga/default.html>

SEDESOL. (1999). Estructura del Sistema Normativo.



