



INSTITUTO MUNICIPAL DE PLANEACION MORELIA MICHOCÁN

Estado de Variación en la Hacienda Pública
Del 01/ene/2023 Al 30/sep./2023
(Cifras en Pesos)

Fecha y 05/oct./2023

hora de Impresión 12:22 p. m.

Usr: ZayraR

Rep: rptEstadoVariacionHacienda

Concepto	Hacienda Pública/ Patrimonio Contribuido	Hacienda Pública/ Patrimonio Generado De Ejercicios Anteriores	Hacienda Pública/ Patrimonio Generado Del Ejercicio	Exceso o Insuficiencia en la Actualización de la Hacienda Pública / Patrimonio	Total
HACIENDA PÚBLICA/PATRIMONIO CONTRIBUIDO NETO DE 2022	\$25,852.00	\$0.00	\$0.00	\$0.00	\$25,852.00
APORTACIONES	\$0.00	\$0.00	\$0.00	\$0.00	\$0.00
DONACIONES DE CAPITAL	\$25,852.00	\$0.00	\$0.00	\$0.00	\$25,852.00
ACTUALIZACIÓN DE LA HACIENDA PÚBLICA/PATRIMONIO	\$0.00	\$0.00	\$0.00	\$0.00	\$0.00
HACIENDA PÚBLICA /PATRIMONIO GENERADO NETO DE 2022	\$0.00	\$7,104,190.35	\$2,725,219.37	\$0.00	\$9,829,409.72
RESULTADOS DEL EJERCICIO (AHORRO/ DESAHORRO)	\$0.00	\$0.00	\$2,725,219.37	\$0.00	\$2,725,219.37
RESULTADOS DE EJERCICIOS ANTERIORES	\$0.00	\$7,104,190.35	\$0.00	\$0.00	\$7,104,190.35
REVALÚOS	\$0.00	\$0.00	\$0.00	\$0.00	\$0.00
RESERVAS	\$0.00	\$0.00	\$0.00	\$0.00	\$0.00
RECTIFICACIONES DE RESULTADOS DE EJERCICIOS ANTERIORES	\$0.00	\$0.00	\$0.00	\$0.00	\$0.00
EXCESO O INSUFICIENCIA EN LA ACTUALIZACIÓN DE LA HACIENDA PÚBLICA/ PATRIMONIO NETO DE 2022	\$0.00	\$0.00	\$0.00	\$0.00	\$0.00
RESULTADO POR POSICIÓN MONETARIA	\$0.00	\$0.00	\$0.00	\$0.00	\$0.00
RESULTADO POR TENENCIA DE ACTIVOS NO MONETARIOS	\$0.00	\$0.00	\$0.00	\$0.00	\$0.00
HACIENDA PÚBLICA / PATRIMONIO NETO FINAL DE 2022	\$25,852.00	\$7,104,190.35	\$2,725,219.37	\$0.00	\$9,855,261.72
CAMBIOS EN LA HACIENDA PÚBLICA/PATRIMONIO CONTRIBUIDO NETO DE 2023	\$0.00	\$0.00	\$0.00	\$0.00	\$0.00
APORTACIONES	\$0.00	\$0.00	\$0.00	\$0.00	\$0.00
DONACIONES DE CAPITAL	\$0.00	\$0.00	\$0.00	\$0.00	\$0.00
ACTUALIZACIÓN DE LA HACIENDA PÚBLICA/PATRIMONIO	\$0.00	\$0.00	\$0.00	\$0.00	\$0.00
VARIACIONES DE LA HACIENDA PÚBLICA / PATRIMONIO GENERADO NETO DE 2023	\$0.00	\$2,718,656.72	-\$2,372,220.44	\$0.00	\$346,436.28
RESULTADOS DEL EJERCICIO (AHORRO/ DESAHORRO)	\$0.00	\$0.00	\$352,998.93	\$0.00	\$352,998.93
RESULTADOS DE EJERCICIOS ANTERIORES	\$0.00	\$2,718,656.72	-\$2,725,219.37	\$0.00	-\$6,562.65
REVALÚOS	\$0.00	\$0.00	\$0.00	\$0.00	\$0.00
RESERVAS	\$0.00	\$0.00	\$0.00	\$0.00	\$0.00
RECTIFICACIONES DE RESULTADOS DE EJERCICIOS ANTERIORES	\$0.00	\$0.00	\$0.00	\$0.00	\$0.00
CAMBIOS EN EL EXCESO O INSUFICIENCIA EN LA ACTUALIZACIÓN DE LA HACIENDA PÚBLICA/ PATRIMONIO NETO DE 2023	\$0.00	\$0.00	\$0.00	\$0.00	\$0.00
RESULTADO POR POSICIÓN MONETARIA	\$0.00	\$0.00	\$0.00	\$0.00	\$0.00
RESULTADO POR TENENCIA DE ACTIVOS NO MONETARIOS	\$0.00	\$0.00	\$0.00	\$0.00	\$0.00
HACIENDA PÚBLICA / PATRIMONIO NETO FINAL DE 2023	\$25,852.00	\$9,822,847.07	\$352,998.93	\$0.00	\$10,201,698.00



INSTITUTO MUNICIPAL DE PLANEACION MORELIA MICHOACÁN


Estado de Variación en la Hacienda Pública
Del 01/ene/2023 Al 30/sep./2023
(Cifras en Pesos)

Usu: ZayraR
Rep: rptEstadoVariacionHacienda

Fecha y hora de Impresión | 05/oct./2023
12:22 p. m.

Concepto	Hacienda Pública/ Patrimonio Contribuido	Hacienda Pública/ Patrimonio Generado De Ejercicios Anteriores	Hacienda Pública/ Patrimonio Generado Del Ejercicio	Exceso o Insuficiencia en la Actualización de la Hacienda Pública / Patrimonio	Total
----------	--	---	--	--	-------


"Bajo protesta de decir verdad declaramos que los Estados Financieros y sus notas, son razonablemente correctos y son responsabilidad del emisor".




Ing. Alfonso Jesús Martínez Alcázar
Presidente Municipal y Presidente del Consejo Directivo del
IMPLAN



Dra. Joanna Margarita Moreno Manzo
Directora General del IMPLAN



Mtra. María del Carmen López Herrejón
Contralora Municipal y Comisaria del Consejo Directivo del IMPLAN



L.C. Zayra Dayana Ramírez Zamora
Coordinadora Administrativa y Contable del IMPLAN