



INSTITUTO MUNICIPAL DE PLANEACION MORELIA MICHOCACÁN

Estado de Flujos de Efectivo

Del 01/ene/2023 Al 30/sep./2023

(Cifras en Pesos)

Usr: ZayraR

Rep: rptEstadoFlujosEfectivo

Fecha y hora de Impresión 13/oct./2023
01:15 p. m.

Concepto	2023	2022
FLUJOS DE EFECTIVO DE LAS ACTIVIDADES DE OPERACIÓN		
ORIGEN	\$6,887,164.15	\$11,311,561.78
IMPUESTOS	\$0.00	\$0.00
CUOTAS Y APORTACIONES DE SEGURIDAD SOCIAL	\$0.00	\$0.00
CONTRIBUCIONES DE MEJORAS	\$0.00	\$0.00
DERECHOS	\$0.00	\$0.00
PRODUCTOS	\$0.00	\$0.00
APROVECHAMIENTOS	\$0.00	\$0.00
INGRESOS POR VENTA DE BIENES Y PRESTACIÓN DE SERVICIOS	\$846,433.36	\$1,714,808.93
PARTICIPACIONES, APORTACIONES, CONVENIOS, INCENTIVOS DERIVADOS DE LA COLABORACIÓN FISCAL Y FONDOS DISTINTOS DE APORTACIONES	\$0.00	\$1,794,121.19
TRANSFERENCIAS, ASIGNACIONES, SUBSIDIOS Y SUBVENCIONES, Y PENSIONES Y JUBILACIONES	\$6,040,730.79	\$7,802,631.66
OTROS ORIGENES DE OPERACIÓN	\$0.00	\$0.00
APLICACIÓN	\$6,558,841.47	\$8,492,661.78
SERVICIOS PERSONALES	\$4,506,203.37	\$6,144,140.17
MATERIALES Y SUMINISTRO	\$225,465.02	\$287,540.72
SERVICIOS GENERALES	\$1,655,180.15	\$1,968,663.92
TRANSFERENCIAS INTERNAS Y ASIGNACIONES AL SECTOR PÚBLICO	\$0.00	\$0.00
TRANSFERENCIAS AL RESTO DEL SECTOR PÚBLICO	\$0.00	\$0.00
SUBSIDIOS Y SUBVENCIONES	\$0.00	\$0.00
AYUDAS SOCIALES	\$0.00	\$0.00
PENSIONES Y JUBILACIONES	\$0.00	\$0.00
TRANSFERENCIAS A FIDEICOMISOS, MANDATOS Y OTROS ANALOGOS	\$0.00	\$0.00
TRANSFERENCIAS A LA SEGURIDAD SOCIAL	\$0.00	\$0.00
DONATIVOS	\$0.00	\$0.00
TRANSFERENCIAS AL EXTERIOR	\$0.00	\$0.00
PARTICIPACIONES	\$0.00	\$0.00
APORTACIONES	\$0.00	\$0.00
CONVENIOS	\$0.00	\$0.00
OTRAS APLICACIONES DE OPERACIÓN	\$171,992.93	\$92,336.97
FLUJOS NETOS DE EFECTIVO POR ACTIVIDADES DE OPERACIÓN	\$328,322.68	\$2,818,880.00
FLUJOS DE EFECTIVO DE LAS ACTIVIDADES DE INVERSIÓN		
ORIGEN	\$0.00	\$0.00
BIENES INMUEBLES, INFRAESTRUCTURA Y CONSTRUCCIONES EN PROCESO	\$0.00	\$0.00
BIENES MUEBLES	\$0.00	\$0.00
OTROS ORIGENES DE INVERSIÓN	\$0.00	\$0.00
APLICACIÓN	\$152,899.78	\$161,677.26
BIENES INMUEBLES, INFRAESTRUCTURA Y CONSTRUCCIONES EN PROCESO	\$0.00	\$0.00
BIENES MUEBLES	\$129,665.15	\$158,160.14
OTRAS APLICACIONES DE INVERSIÓN	\$23,234.63	\$3,517.12
FLUJOS NETOS DE EFECTIVO POR ACTIVIDADES DE INVERSIÓN	-\$152,899.78	-\$161,677.26
FLUJOS DE EFECTIVO DE LAS ACTIVIDADES DE FINANCIAMIENTO		
ORIGEN	\$0.00	\$0.00
ENDEUDAMIENTO NETO	\$0.00	\$0.00
INTERNO	\$0.00	\$0.00
EXTERNO	\$0.00	\$0.00
OTROS ORIGENES DE FINANCIAMIENTO	\$0.00	\$0.00
APLICACIÓN	\$0.00	\$0.00
SERVICIOS DE LA DEUDA	\$0.00	\$0.00
INTERNO	\$0.00	\$0.00
EXTERNO	\$0.00	\$0.00
OTRAS APLICACIONES DE FINANCIAMIENTO	\$0.00	\$0.00
FLUJOS NETOS DE EFECTIVO POR ACTIVIDADES DE FINANCIAMIENTO	\$0.00	\$0.00
INCREMENTO/DISMINUCIÓN NETA EN EL EFECTIVO Y EQUIVALENTES AL EFECTIVO	\$175,422.90	\$2,657,202.74
EFECTIVO Y EQUIVALENTES AL EFECTIVO AL INICIO DEL EJERCICIO	\$9,385,709.38	\$6,728,506.64



INSTITUTO MUNICIPAL DE PLANEACION MORELIA
MICHOACÁN


Estado de Flujos de Efectivo
Del 01/ene/2023 Al 30/sep./2023
(Cifras en Pesos)

Usu: ZayraR
Rep: rptEstadoFlujosEfectivo


Fecha y hora de Impresión 13/oct./2023
01:15 p. m.

Concepto	2023	2022
EFECTIVO Y EQUIVALENTES AL EFECTIVO AL FINAL DEL EJERCICIO	\$9,561,132.28	\$9,385,709.38


"Bajo protesta de decir verdad declaramos que los Estados Financieros y sus notas, son razonablemente correctos y son responsabilidad del emisor".


Ing. Alfonso Jesús Martínez Alcázar

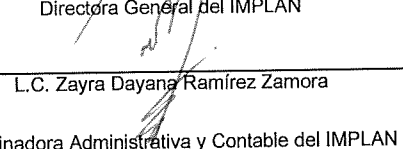
Presidente Municipal y Presidente del Consejo Directivo
del IMPLAN


Mtra. María del Carmen López Herrejón

Contralora Municipal y Comisaria del Consejo Directivo
del IMPLAN


Dra. Joanna Margarita Moreno Manzo

Directora General del IMPLAN


L.C. Zayra Dayana Ramírez Zamora

Coordinadora Administrativa y Contable del IMPLAN