




INSTITUTO MUNICIPAL DE PLANEACION MORELIA (a)						
Resultados de Ingresos - LDF						
(PESOS)						
Concepto (b)	2018 (c)	2019 (c)	2020 (c)	2021 (c)	2022 (c)	2023 (d)
1. Ingresos de Libre Disposición (1=A+B+C+D+E+F+G+H+I+J+K+L)	7,893,402.06	9,127,387.07	3,770,916.61	8,994,422.18	3,915,863.11	0.00
A. Impuestos	0.00	0.00	0.00	0.00	0.00	
B. Cuotas y Aportaciones de Seguridad Social	0.00	0.00	0.00	0.00	0.00	
C. Contribuciones de Mejoras	0.00	0.00	0.00	0.00	0.00	
D. Derechos	0.00	0.00	0.00	0.00	0.00	
E. Productos	0.00	0.00	0.00	0.00	0.00	
F. Aprovechamientos	0.00	0.00	0.00	0.00	0.00	
G. Ingresos por Venta de Bienes y Prestación de Servicios	37,708.72	18,104.06	574,306.06	1,062.85	208,615.79	
H. Participaciones	0.00	1,750,000.00	0.00	0.00	0.00	
I. Incentivos Derivados de la Colaboración Fiscal	0.00	0.00	0.00	0.00	0.00	
J. Transferencias y Asignaciones	7,792,098.58	7,205,125.63	0.00	6,019,695.01	1,860,948.32	
K. Convenios	0.00	0.00	3,196,610.55	2,872,937.65	1,794,121.19	
L. Otros Ingresos de Libre Disposición	63,594.76	154,157.38	0.00	100,726.67	52,177.81	
2. Transferencias Federales Etiquetadas (2=A+B+C+D+E)	0.00	0.00	0.00	0.00	0.00	0.00
A. Aportaciones	0.00	0.00	0.00	0.00	0.00	
B. Convenios	0.00	0.00	0.00	0.00	0.00	
C. Fondos Distintos de Aportaciones	0.00	0.00	0.00	0.00	0.00	
D. Transferencias, Asignaciones, Subsidios y Subvenciones, y Pensiones y Jubilaciones	0.00	0.00	0.00	0.00	0.00	
E. Otras Transferencias Federales Etiquetadas	0.00	0.00	0.00	0.00	0.00	
3. Ingresos Derivados de Financiamientos (3=A)	0.00	0.00	0.00	0.00	0.00	0.00
A. Ingresos Derivados de Financiamientos	0.00	0.00	0.00	0.00	0.00	0.00
4. Total de Resultados de Ingresos (4=1+2+3)	7,893,402.06	9,127,387.07	3,770,916.61	8,994,422.18	3,915,863.11	0.00
Datos Informativos						
1. Ingresos Derivados de Financiamientos con Fuente de Pago de Recursos de Libre Disposición	0.00	0.00	0.00	0.00	0.00	
2. Ingresos derivados de Financiamientos con Fuente de Pago de Transferencias Federales Etiquetadas	0.00	0.00	0.00	0.00	0.00	
3. Ingresos Derivados de Financiamiento (3 = 1 + 2)	0.00	0.00	0.00	0.00	0.00	0.00


 ING. ALFONSO JESÚS MARTÍNEZ ALCÁZAR
 PRESIDENTE MUNICIPAL


 MTRA. Y L.D. MARÍA DEL CARMEN LÓPEZ HERBERÓN
 CONTRALORA MUNICIPAL Y COMISARIO DEL
 CONSEJO DIRECTIVO DEL IMPLAN


 DRA. JOANNA MARGARITA MORENO MANZO
 DIRECTORA GENERAL DEL IMPLAN


 L.C. ZAYRA DAYANA RAMÍREZ ZAMORA
 COORDINADORA ADMINISTRATIVA Y CONTABLE DEL
 IMPLAN

"Bajo protesta de decir verdad, declaramos que este reporte y sus notas son razonablemente correctos, y son responsabilidad del emisor."