





INSTITUTO MUNICIPAL DE PLANEACION MORELIA (a)						
Resultados de Egresos - LDF						
(PESOS)						
Concepto (b)	2018 (c)	2019 (c)	2020 (c)	2021 (c)	2022 (c)	2023 (d)
1. Gasto No Etiquetado (1=A+B+C+D+E+F+G+H+I)	7,844,403	5,992,434	7,324,095	6,529,935	1,650,491	11,659,942
A. Servicios Personales	5,318,323	5,668,507	5,499,608	5,569,663	1,332,677	6,483,519
B. Materiales y Suministros	131,916	56,870	102,041	89,335	35,619	685,990
C. Servicios Generales	2,197,562	257,056	1,722,445	870,937	282,195	4,337,533
D. Transferencias, Asignaciones, Subsidios y Otras Ayudas	9,750	10,000	0	0	0	0
E. Bienes Muebles, Inmuebles e Intangibles	186,852	0	0	0	0	152,900
F. Inversión Pública	0	0	0	0	0	0
G. Inversiones Financieras y Otras Provisiones	0	0	0	0	0	0
H. Participaciones y Aportaciones	0	0	0	0	0	0
I. Deuda Pública	0	0	0	0	0	0
2. Gasto Etiquetado (2=A+B+C+D+E+F+G+H+I)	0	34,246	0	243,178	0	0
A. Servicios Personales	0	0	0	0	0	0
B. Materiales y Suministros	0	20,034	0	44,693	0	0
C. Servicios Generales	0	0	0	198,484	0	0
D. Transferencias, Asignaciones, Subsidios y Otras Ayudas	0	0	0	0	0	0
E. Bienes Muebles, Inmuebles e Intangibles	0	14,212	0	0	0	0
F. Inversión Pública	0	0	0	0	0	0
G. Inversiones Financieras y Otras Provisiones	0	0	0	0	0	0
H. Participaciones y Aportaciones	0	0	0	0	0	0
I. Deuda Pública	0	0	0	0	0	0
3. Total del Resultado de Egresos (3=1+2)	7,844,403	6,026,680	7,324,095	6,773,113	1,650,491	11,659,942

Bajo protesta de decir verdad, declaramos que este reporte y sus notas son razonablemente correctos, y son responsabilidad del emisor.


 ING. ALFONSO JESÚS MARTÍNEZ ALCÁZAR
 PRESIDENTE MUNICIPAL


 MTRA. Y L.D. MARÍA DEL CARMEN LÓPEZ HERNÁNDEZ
 CONTRALORA MUNICIPAL Y COMISARIO DEL
 CONSEJO DIRECTIVO DEL IMPLAN


 DRA. JOANNA MARGARITA MORENO MANZO
 DIRECTORA GENERAL DEL IMPLAN


 L.C. ZAYRA DAYANA RAMÍREZ ZAMORA
 COORDINADORA ADMINISTRATIVA Y CONTABLE DEL
 IMPLAN