

ENCUESTA SOBRE  
**Diversidad Sexual y  
de Género en Morelia**



# Encuesta sobre diversidad sexual y de género en Morelia (WEB)

Principales resultados  
OCTUBRE 2023



## OBJETIVO:

---

- Obtener información de la población de 18 años y más que se reconoce a sí misma con orientación sexual y/o identidad de género (OSIG) LGBTI+.
- Así como conocer sus principales **características**, tales como:
  - **Sexualidad**
  - **Educación**
  - **Empleo Servicios de salud**
  - **Salud emocional**
  - **Satisfacción personal, entre otros**
- Esta encuesta se basa en la Encuesta Nacional sobre Diversidad Sexual y de Género WEB (ENDISEG WEB) aplicada por el INEGI en 2022 (<https://www.inegi.org.mx/investigacion/endiseg/2022/>).

# CONSIDERACIONES TÉCNICAS:

---



## Periodo de levantamiento

- Inicio el **17 de mayo de 2023**, donde se conmemoró el día mundial de respuesta contra la LGBT-Fobia en Morelia.
- Cierre **6 de octubre 2023**.



## Cuestionarios recuperados

- 200 cuestionarios completos.



## Número de reactivos

- 118 Preguntas



## Método de recolección

- En línea (Vía WEB)

# CARACTERÍSTICAS GENERALES DE LOS ENCUESTADOS



**200**

**Participantes fueron residentes de Michoacán**

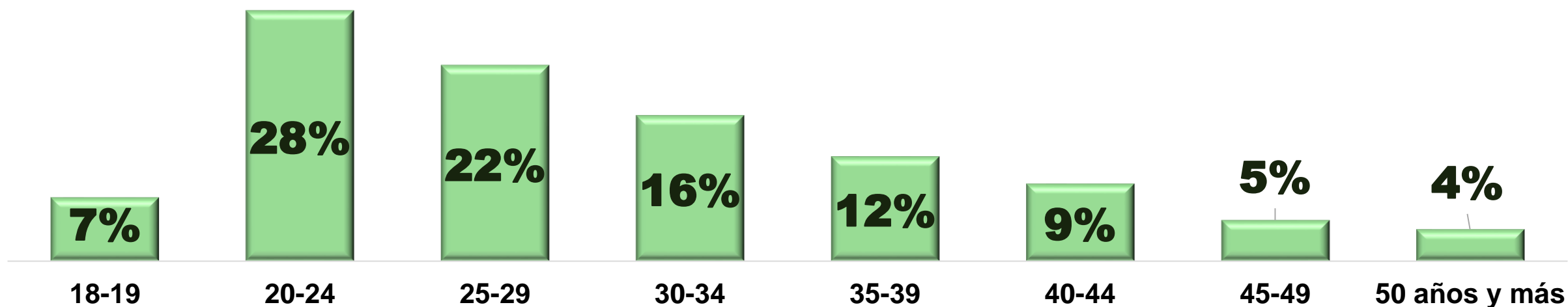
**3% Otros municipios**

**2% Apatzingán**

**3% Tarimbaro**

**92% Morelia**

## Edad de los encuestados



## Estado civil



|                    |            |
|--------------------|------------|
| <b>Soltera(o)</b>  | <b>66%</b> |
| <b>Unión libre</b> | <b>19%</b> |
| <b>Casada(o)</b>   | <b>13%</b> |
| <b>Otros*</b>      | <b>4%</b>  |

## Escolaridad



|                                 |            |
|---------------------------------|------------|
| <b>Educación básica</b>         | <b>3%</b>  |
| <b>Educación media superior</b> | <b>22%</b> |
| <b>Educación superior</b>       | <b>77%</b> |

## Situación laboral




**Población Económicamente Activa (PEA)**

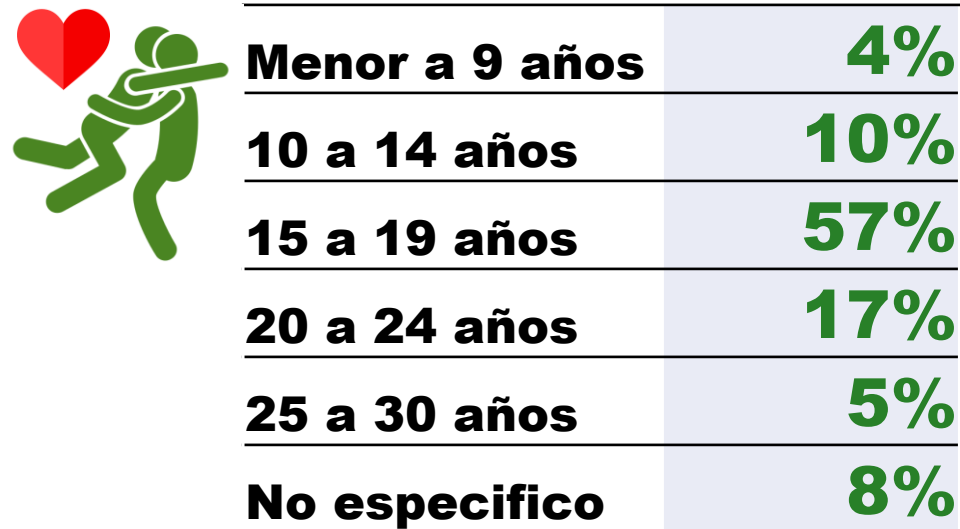
**Población no Económicamente Activa (PNEA)**



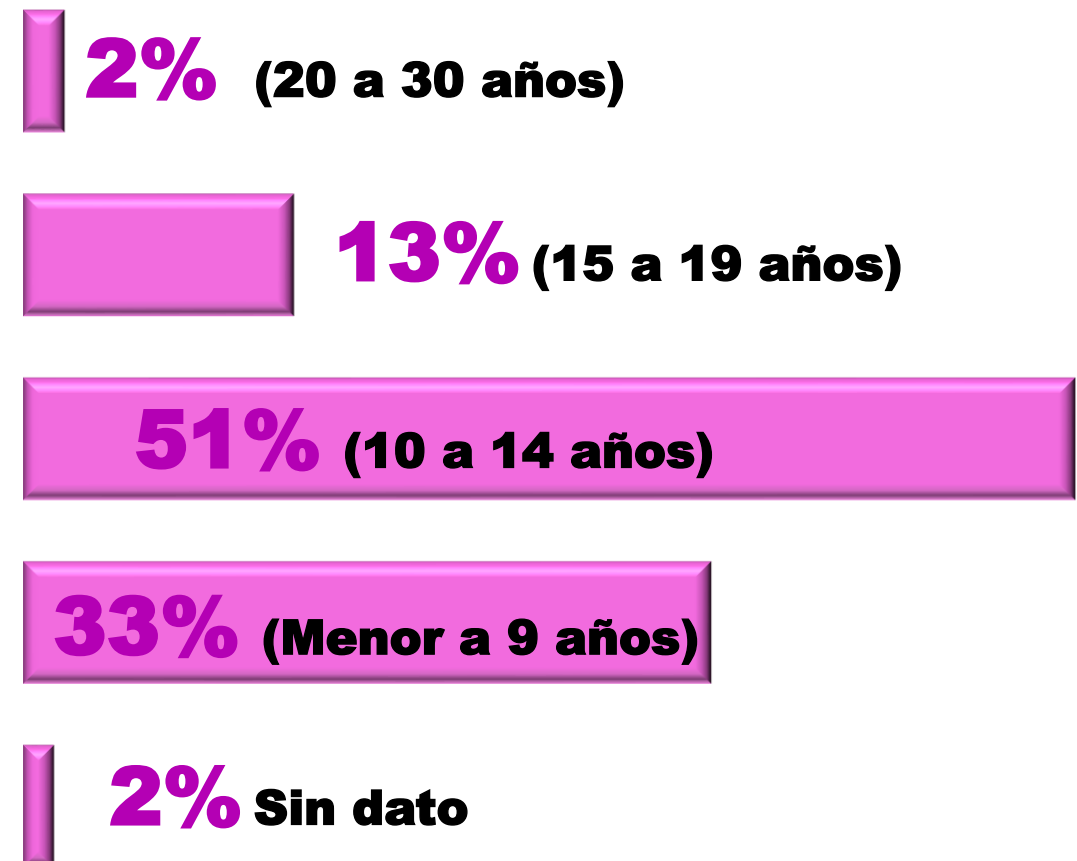
## Sexo asignado al nacer



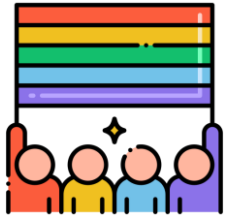
## Edad a la que sintió tuvo su primera relación sexual



## Edad en la que empezó a sentir atracción física por alguien



## Orientación sexual



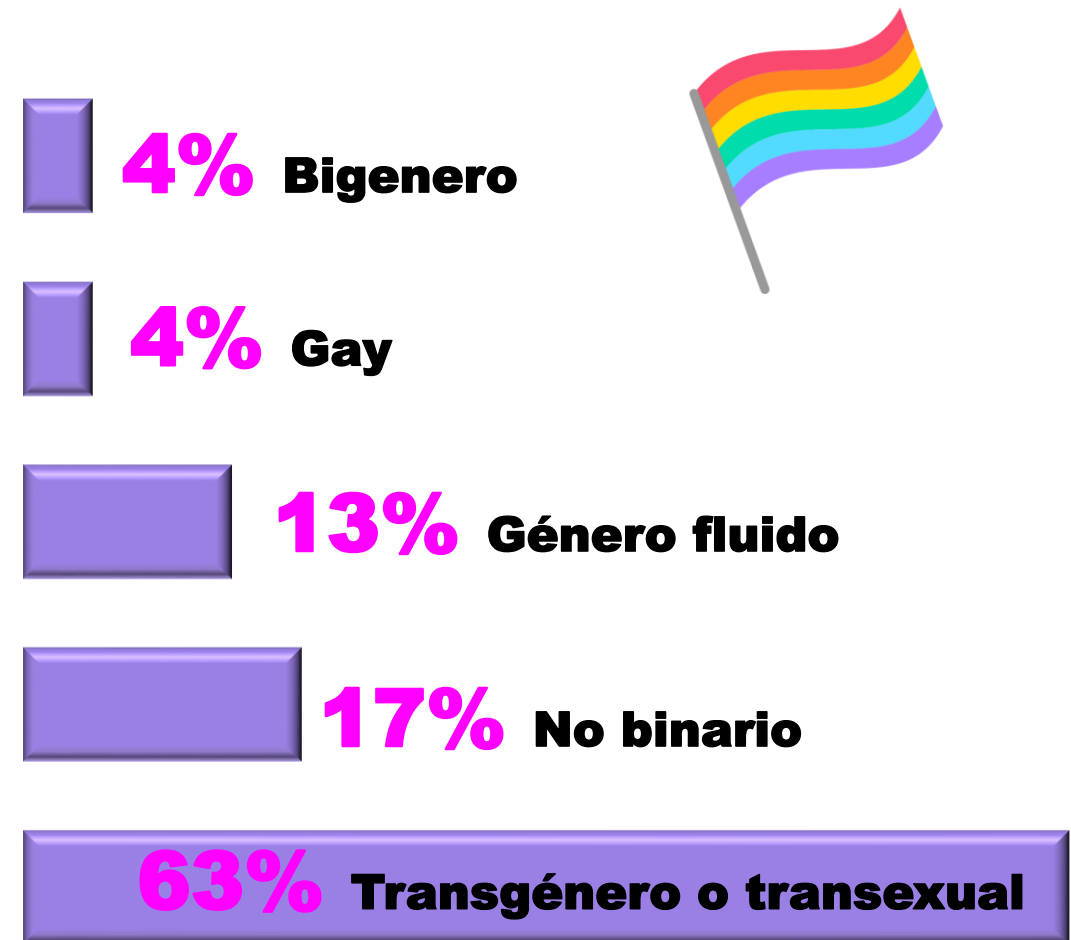
|                         |            |
|-------------------------|------------|
| <b>Heterosexual</b>     | <b>42%</b> |
| <b>Bisexual</b>         | <b>23%</b> |
| <b>Gay u homosexual</b> | <b>22%</b> |
| <b>Lesbiana</b>         | <b>8%</b>  |
| <b>Pansexual</b>        | <b>4%</b>  |
| <b>Otra orientación</b> | <b>4%</b>  |

## Edad en la que se dio cuenta de su orientación sexual



|                        |            |
|------------------------|------------|
| <b>Menor de 9 años</b> | <b>11%</b> |
| <b>10 a 14 años</b>    | <b>18%</b> |
| <b>15 a 19 años</b>    | <b>21%</b> |
| <b>20 a 24 años</b>    | <b>6%</b>  |
| <b>25 a 30 años</b>    | <b>5%</b>  |
| <b>Sin especificar</b> | <b>41%</b> |

## Debido a que su género es distinto a su sexo de nacimiento, usted es:




## ¿Ha sufrido discriminación por su orientación sexual en los últimos 12 meses?



|            |     |
|------------|-----|
| Sí         | 17% |
| No         | 67% |
| No lo sabe | 16% |

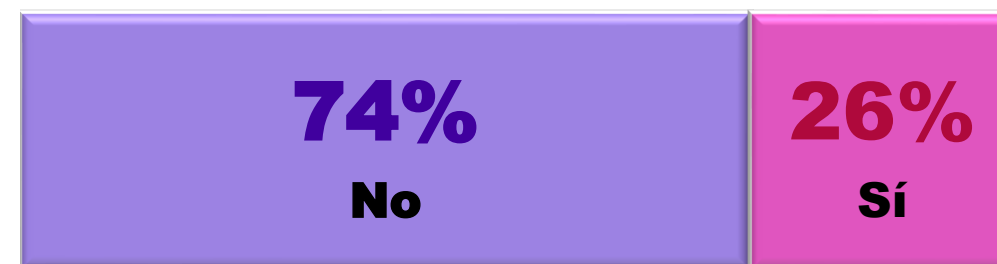
## ¿Alguna vez en su vida le han amenaza o atacado sexualmente?



## Alguna vez ha pensado en suicidarse



## Alguna vez ha intento suicidarse







Av. Camelinas 882, Int.2, Col. La Loma. C.P.58290,  
Morelia, Michoacán.

443 314 05 38

Email: [participa@implanmorelia.org](mailto:participa@implanmorelia.org)

<https://www.implanmorelia.org>



IMPLAN Morelia



@IMPLANmorelia



implan\_morelia



IMPLAN MORELIA

---

¡Conociendo Morelia!

---