



**INSTITUTO MUNICIPAL DE PLANEACION MORELIA
MICHOCÁN**

**Estado Analítico de Ingresos
Del 01/ene./2024 Al 31/mar./2024**

Usr: ZayraR
Rep: rptEstadoPresupuestoIngresosRB_CP_2019

Fecha y | 04/abr./2024
hora de Impresión | 10:10 a. m.

Rubro de Ingresos	Ingreso					Diferencia
	Estimado	Ampliaciones y Reducciones	Modificado	Devengado	Recaudado	
	(1)	(2)	(3=1+2)	(4)	(5)	
IMPUESTOS	\$0.00	\$0.00	\$0.00	\$0.00	\$0.00	0.00
CUOTAS Y APORTACIONES DE SEGURIDAD SOCIAL	\$0.00	\$0.00	\$0.00	\$0.00	\$0.00	0.00
CONTRIBUCIONES DE MEJORAS	\$0.00	\$0.00	\$0.00	\$0.00	\$0.00	0.00
DERECHOS	\$0.00	\$0.00	\$0.00	\$0.00	\$0.00	0.00
PRODUCTOS	\$0.00	\$0.00	\$0.00	\$0.00	\$0.00	0.00
APROVECHAMIENTOS	\$0.00	\$4,705,300.85	\$4,705,300.85	\$0.00	\$0.00	0.00
INGRESOS POR VENTA DE BIENES, PRESTACIÓN DE SERVICIOS Y OTROS INGRESOS	\$578,941.60	-\$78,458.40	\$500,483.20	\$21,109.00	\$21,109.00	-557,832.60
PARTICIPACIONES, APORTACIONES, CONVENIOS, INCENTIVOS DERIVADOS DE LA COLABORACIÓN FISCAL Y FONDOS DISTINTOS DE APORTACIONES	\$0.00	\$0.00	\$0.00	\$0.00	\$0.00	0.00
TRANSFERENCIAS, ASIGNACIONES, SUBSIDIOS Y SUBVENCIONES, Y PENSIONES Y JUBILACIONES	\$8,511,112.76	\$0.00	\$8,511,112.76	\$1,926,319.63	\$1,926,319.63	-6,584,793.13
INGRESOS DERIVADOS DE FINANCIAMIENTOS	\$0.00	\$0.00	\$0.00	\$0.00	\$0.00	0.00
Total	\$9,090,054.36	\$4,626,842.45	\$13,716,896.81	\$1,947,428.63	\$1,947,428.63	
Ingresos Excedentes						-7,142,625.73

Estado Analítico de Ingresos por Fuente de Financiamiento	Ingreso					Diferencia (6=5-1)
	Estimado	Ampliaciones y Reducciones	Modificado	Devengado	Recaudado	
	(1)	(2)	(3=1+2)	(4)	(5)	
Ingresos del Poder Ejecutivo Federal o Estatal y de los Municipios						
IMPUESTOS	\$0.00	\$0.00	\$0.00	\$0.00	\$0.00	0.00
CUOTAS Y APORTACIONES DE SEGURIDAD SOCIAL	\$0.00	\$0.00	\$0.00	\$0.00	\$0.00	0.00
CONTRIBUCIONES DE MEJORAS	\$0.00	\$0.00	\$0.00	\$0.00	\$0.00	0.00
DERECHOS	\$0.00	\$0.00	\$0.00	\$0.00	\$0.00	0.00
PRODUCTOS	\$0.00	\$0.00	\$0.00	\$0.00	\$0.00	0.00
APROVECHAMIENTOS	\$0.00	\$4,705,300.85	\$4,705,300.85	\$0.00	\$0.00	0.00
PARTICIPACIONES, APORTACIONES, CONVENIOS, INCENTIVOS DERIVADOS DE LA COLABORACIÓN FISCAL Y FONDOS DISTINTOS DE APORTACIONES	\$0.00	\$0.00	\$0.00	\$0.00	\$0.00	0.00
TRANSFERENCIAS, ASIGNACIONES, SUBSIDIOS Y SUBVENCIONES, Y PENSIONES Y JUBILACIONES	\$8,511,112.76	\$0.00	\$8,511,112.76	\$1,926,319.63	\$1,926,319.63	-6,584,793.13
Ingresos de los Entes Públicos de los Poderes Legislativo y Judicial, de los Órganos Autónomos y del Sector Paraestatal o Paramunicipal, así como de las Empresas Productivas del Estado						
CUOTAS Y APORTACIONES DE SEGURIDAD SOCIAL	\$0.00	\$0.00	\$0.00	\$0.00	\$0.00	0.00
PRODUCTOS	\$0.00	\$0.00	\$0.00	\$0.00	\$0.00	0.00
INGRESOS POR VENTA DE BIENES, PRESTACIÓN DE SERVICIOS Y OTROS INGRESOS	\$578,941.60	-\$78,458.40	\$500,483.20	\$21,109.00	\$21,109.00	-557,832.60
TRANSFERENCIAS, ASIGNACIONES, SUBSIDIOS Y SUBVENCIONES, Y PENSIONES Y JUBILACIONES	\$0.00	\$0.00	\$0.00	\$0.00	\$0.00	0.00
Ingresos Derivados de Financiamiento						
INGRESOS DERIVADOS DE FINANCIAMIENTOS	\$0.00	\$0.00	\$0.00	\$0.00	\$0.00	0.00
Total	\$9,090,054.36	\$4,626,842.45	\$13,716,896.81	\$1,947,428.63	\$1,947,428.63	
Ingresos Excedentes						-7,142,625.73




**INSTITUTO MUNICIPAL DE PLANEACION MORELIA
MICHOCACÁN**


**Estado Analítico de Ingresos
Del 01/ene./2024 Al 31/mar./2024**

Usr: ZayraR
Rep: rptEstadoPresupuestoIngresosRB_CP_2019


Fecha y hora de Impresión | 04/abr./2024
10:10 a. m.




Ing. Alfonso Jesús Martínez Alcázar
Presidente Municipal y Presidente del Consejo Directivo del
IMPLAN



Mtra. María del Carmen López Herrejón
Contralora Municipal y Comisaria del Consejo Directivo del IMPLAN



L.A.E. Sandra Edith Ruiz Franco
Encargada de Despacho de la Dirección General del IMPLAN



L.C. Zayra Dayana Ramírez Zamora
Coordinadora Administrativa y Contable del IMPLAN