


00000020


INSTITUTO MUNICIPAL DE PLANEACION MORELIA
Estado de Variación en la Hacienda Pública
Del 1 de Enero al 30 de Junio de 2024
(Cifras en Pesos)

Concepto	Hacienda Pública / Patrimonio Contribuido	Hacienda Pública / Patrimonio Generado de Ejercicios Anteriores	Hacienda Pública / Patrimonio Generado del Ejercicio	Exceso o Insuficiencia en la Actualización de la Hacienda Pública / Patrimonio	TOTAL
Hacienda Pública/ Patrimonio Contribuido Neto de 2023	25,852.00				25,852.00
Aportaciones	0.00	0.00	0.00	0.00	0.00
Donaciones de Capital	25,852.00	0.00	0.00	0.00	25,852.00
Actualización de la Hacienda Pública/Patrimonio	0.00	0.00	0.00	0.00	0.00
Hacienda Pública/Patrimonio Generado Neto de 2023		9,822,595.92	-2,303,866.12		7,518,729.80
Resultados del Ejercicio (Ahorro/Desahorro)	0.00	0.00	-2,303,866.12	0.00	-2,303,866.12
Resultados de Ejercicios Anteriores	0.00	9,822,595.92	0.00	0.00	9,822,595.92
Revalúos	0.00	0.00	0.00	0.00	0.00
Reservas	0.00	0.00	0.00	0.00	0.00
Rectificaciones de Resultados de Ejercicios Anteriores	0.00	0.00	0.00	0.00	0.00
Exceso o Insuficiencia en la Actualización de la Hacienda Pública/Patrimonio Neto de 2023				0.00	0.00
Resultado por Posición Monetaria	0.00	0.00	0.00	0.00	0.00
Resultado por Tenencia de Activos no Monetarios	0.00	0.00	0.00	0.00	0.00
Hacienda Pública/Patrimonio Neto Final de 2023	25,852.00	9,822,595.92	-2,303,866.12	0.00	7,544,581.80
Cambios en la Hacienda Pública/Patrimonio Contribuido Neto de 2024	0.00				0.00
Aportaciones	0.00	0.00	0.00	0.00	0.00
Donaciones de Capital	0.00	0.00	0.00	0.00	0.00
Actualización de la Hacienda Pública/Patrimonio	0.00	0.00	0.00	0.00	0.00
Variaciones de la Hacienda Pública/Patrimonio Generado Neto de 2024		-2,303,866.12	1,299,732.08		-1,004,134.04
Resultados del Ejercicio (Ahorro/Desahorro)	0.00	0.00	-982,345.34	0.00	-982,345.34
Resultados de Ejercicios Anteriores	0.00	-2,303,866.12	2,303,866.12	0.00	0.00
Revalúos	0.00	0.00	0.00	0.00	0.00
Reservas	0.00	0.00	0.00	0.00	0.00
Rectificaciones de Resultados de Ejercicios Anteriores	0.00	0.00	-21,788.70	0.00	-21,788.70
Cambios en el Exceso o Insuficiencia en la Actualización de la Hacienda Pública/Patrimonio Neto de 2024				0.00	0.00
Resultado por Posición Monetaria	-0.00	0.00	0.00	0.00	0.00
Resultado por Tenencia de Activos no Monetarios	0.00	0.00	0.00	0.00	0.00
Hacienda Pública/Patrimonio Neto Final de 2024	25,852.00	7,518,729.80	-1,004,134.04	0.00	6,540,447.76


Bajo protesta de decir verdad declaramos que los Estados Financieros y sus notas, son razonablemente correctos y son responsabilidad del emisor.




 Ing. Alfonso Jesús Martínez Alcázar
 Presidente Municipal y Presidente del Consejo Directivo del IMPLAN



 L.A.E. Sandra Edith Ruiz Franco
 Encargada de Despacho de la Dirección General del IMPLAN



 Mtra. María del Carmen López Henríquez
 Contralora Municipal y Comisaria del Consejo Directivo del IMPLAN



 L.C. Zayra Dayana Ramírez Zamora
 Coordinadora Administrativa y Contable del IMPLAN