



00001022


INSTITUTO MUNICIPAL DE PLANEACION MORELIA
Estado de Flujos de Efectivo
Del 1 de Enero al 30 de Junio de 2024
(Cifras en Pesos)


Concepto	2024	2023
Flujos de Efectivo de las Actividades de Operación		
Origen	4,487,799.49	4,681,118.96
Impuestos	0.00	0.00
Cuotas y Aportaciones de Seguridad Social	0.00	0.00
Contribuciones de Mejoras	0.00	0.00
Derechos	0.00	0.00
Productos	0.00	0.00
Aprovechamientos	0.00	0.00
Ingresos por Venta de Bienes y Prestación de Servicios	129,149.30	612,165.40
Participaciones, Aportaciones, Convenios, Incentivos Derivados de la Colaboración Fiscal y Fondos Distintos de Aportaciones	0.00	0.00
Transferencias, Asignaciones, Subsidios y Subvenciones, y Pensiones y Jubilaciones	4,040,565.49	4,068,953.56
Otros Orígenes de Operación	318,084.70	0.00
Aplicación	5,470,144.83	4,402,365.20
Servicios Personales	2,977,043.56	2,921,278.88
Materiales y Suministros	135,559.93	160,902.11
Servicios Generales	2,270,601.92	1,165,692.05
Transferencias Internas y Asignaciones al Sector Público	0.00	0.00
Transferencias al Resto del Sector Público	0.00	0.00
Subsidios y Subvenciones	0.00	0.00
Ayudas Sociales	0.00	0.00
Pensiones y Jubilaciones	0.00	0.00
Transferencias a Fideicomisos, Mandatos y Contratos Análogos	0.00	0.00
Transferencias a la Seguridad Social	0.00	0.00
Donativos	0.00	0.00
Transferencias al Exterior	0.00	0.00
Participaciones	0.00	0.00
Aportaciones	0.00	0.00
Convenios	0.00	0.00
Otras Aplicaciones de Operación	86,939.42	154,492.16
Flujos Netos de Efectivo por Actividades de Operación	-982,345.34	278,753.76
Flujos de Efectivo de las Actividades de Inversión		
Origen	272,474.86	0.00
Bienes Inmuebles, Infraestructura y Construcciones en Proceso	0.00	0.00
Bienes Muebles	0.00	0.00
Otros Orígenes de Inversión	272,474.86	0.00
Aplicación	789,773.96	141,660.15
Bienes Inmuebles, Infraestructura y Construcciones en Proceso	0.00	0.00
Bienes Muebles	772,299.08	129,665.15
Otras Aplicaciones de Inversión	17,474.88	11,995.00
Flujos Netos de Efectivo por Actividades de Inversión	-517,299.10	-141,660.15
Flujos de Efectivo de las Actividades de Financiamiento		
Origen	0.00	0.00
Endeudamiento Neto	0.00	0.00
Interno	0.00	0.00
Externo	0.00	0.00
Otros Orígenes de Financiamiento	0.00	0.00
Aplicación	293,406.74	0.00
Servicios de la Deuda	0.00	0.00
Interno	0.00	0.00
Externo	0.00	0.00
Otras Aplicaciones de Financiamiento	293,406.74	0.00
Flujos Netos de Efectivo por Actividades de Financiamiento	-293,406.74	0.00
Incremento/Disminución Neta en el Efectivo y Equivalentes al Efectivo	-1,793,051.18	137,093.61
Efectivo y Equivalentes al Efectivo al Inicio del Ejercicio	7,268,399.42	9,385,709.38
Efectivo y Equivalentes al Efectivo al Final del Ejercicio	5,475,348.24	9,522,802.99

Bajo protesta de decir verdad declaramos que los Estados Financieros y sus notas, son razonablemente correctos y son responsabilidad del emisor.


Ing. Alfonso Jesús Martínez Alcázar
Presidente Municipal y Presidente del Consejo Directivo del IMPLAN


L.A.E. Sandra Edith Ruiz Franco
Encargada de Despacho de la Dirección General del IMPLAN


Mra. María del Carmen López Herrerón
Contralora Municipal y Comisaria del Consejo Directivo del IMPLAN


L.C. Zayra Dayana Ramírez Zamora
Coordinadora Administrativa y Contable del IMPLAN