




**INSTITUTO MUNICIPAL DE PLANEACION MORELIA**  
**Estado de Situación Financiera**  
**Al 30 de Septiembre de 2024**  
**(Cifras en Pesos)**


Concepto	2024	2023	Concepto	2024	2023
<b>ACTIVO</b>			<b>PASIVO</b>		
<b>Activo Circulante</b>			<b>Activo Circulante</b>		
Efectivo y Equivalentes	4,650,418.11	9,561,132.28	Cuentas por Pagar a Corto Plazo	108,346.07	89,377.55
Derechos a Recibir Efectivo o Equivalentes	4,000.00	54,294.75	Documentos por Pagar a Corto Plazo	0.00	0.00
Derechos a Recibir Bienes o Servicios	2,400.00	95,356.50	Porción a Corto Plazo de la Deuda Pública a Largo Plazo	0.00	0.00
Inventarios	0.00	0.00	Títulos y Valores a Corto Plazo	0.00	0.00
Almacenes	0.00	0.00	Pasivos Diferidos a Corto Plazo	0.00	0.00
Estimación por Pérdida o Deterioro de Activos Circulantes	0.00	0.00	Fondos y Bienes de Terceros en Garantía y/o Administración a Corto Plazo	0.00	0.00
Otros Activos Circulantes	0.00	0.00	Provisiones a Corto Plazo	0.00	9,404.86
			Otros Pasivos a Corto Plazo	0.00	0.00
<b>Total de Activos Circulantes</b>	<b>4,656,818.11</b>	<b>9,710,783.53</b>	<b>Total de Pasivos Circulantes</b>	<b>108,346.07</b>	<b>98,782.41</b>
<b>Activo No Circulante</b>			<b>Activo No Circulante</b>		
Inversiones Financieras a Largo Plazo	0.00	0.00	Cuentas por Pagar a Largo Plazo	0.00	0.00
Derechos a Recibir Efectivo o Equivalentes a Largo Plazo	0.00	6,427.98	Documentos por Pagar a Largo Plazo	0.00	0.00
Bienes Inmuebles, Infraestructura y Construcciones en Proceso	0.00	0.00	Deuda Pública a Largo Plazo	0.00	153,355.94
Bienes Muebles	2,420,916.46	1,648,617.38	Pasivos Diferidos a Largo Plazo	0.00	0.00
Activos Intangibles	408,608.82	388,684.42	Fondos y Bienes de Terceros en Garantía y/o en Administración a Largo Plazo	0.00	0.00
Depreciación, Deterioro y Amortización Acumulada de Bienes	-1,738,542.35	-1,475,821.60	Provisiones a Largo Plazo	0.00	0.00
Activos Diferidos	0.00	175,144.64			
Estimación por Pérdida o Deterioro de Activos no Circulantes	0.00	0.00	<b>Total de Pasivos No Circulantes</b>	<b>0.00</b>	<b>153,355.94</b>
Otros Activos no Circulantes	0.00	0.00			
<b>Total de Activos No Circulantes</b>	<b>1,090,982.93</b>	<b>743,052.82</b>	<b>Total del Pasivo</b>	<b>108,346.07</b>	<b>252,138.35</b>
<b>Total del Activo</b>	<b>5,747,801.04</b>	<b>10,453,836.35</b>	<b>HACIENDA PÚBLICA/PATRIMONIO</b>		
			Hacienda Pública/Patrimonio Contribuido	25,852.00	25,852.00
			Aportaciones	0.00	0.00
			Donaciones de Capital	25,852.00	25,852.00
			Actualización de la Hacienda Pública /Patrimonio	0.00	0.00
			<b>Hacienda Pública/Patrimonio Generado</b>	<b>5,613,602.97</b>	<b>10,175,846.00</b>
			Resultados del Ejercicio (Ahorro/Desahorro)	-1,801,769.93	352,998.93
			Resultados de Ejercicios Anteriores	7,518,729.80	9,822,847.07
			Revalúos	0.00	0.00
			Reservas	0.00	0.00
			Rectificaciones de Resultados de Ejercicios Anteriores	-103,356.90	0.00
			Exceso o Insuficiencia en la Actualización de la Hacienda Pública/Patrimonio	0.00	0.00
			Resultado por Posición Monetaria	0.00	0.00
			Resultado por Tenencia de Activos no Monetarios	0.00	0.00
			<b>Total Hacienda Pública/Patrimonio</b>	<b>5,639,454.97</b>	<b>10,201,698.00</b>
			<b>Total del Pasivo y Hacienda Pública /Patrimonio</b>	<b>5,747,801.04</b>	<b>10,453,836.35</b>

Bajo protesta de decir verdad declaramos que los Estados Financieros y sus notas, son razonablemente correctos y son responsabilidad del emisor.

  
 Ing. Alfonso Jesús Martínez Alcázar  
 Presidente Municipal y Presidente del Consejo Directivo del IMPLAN

  
 L.A.E. Sandra Edith Ruiz Franco  
 Encargada de Despacho de la Dirección General del IMPLAN

  
 Mtra. María del Carmen López Herrón  
 Contralora Municipal y Comisaria del Consejo Directivo del IMPLAN

  
 L.C. Zayra Dayana Ramírez Zamora  
 Coordinadora Administrativa y Contable del IMPLAN

000034