

| | | | |
|--|--|--|--|
| INSTITUTO MUNICIPAL DE PLANEACION MORELIA (a) Balance Presupuestario - LDF Del 1 de Enero al 30 de Septiembre de 2024 (b) (PESOS) | | | |
|--|--|--|--|

| Concepto (c) | Estimado/ Aprobado (d) | Devengado | Recaudado/ Pagado |
|---|---------------------------|---------------|----------------------|
| A. Ingresos Totales (A = A1+A2+A3) | 9,090,054.36 | 6,115,457.08 | 6,115,457.08 |
| A1. Ingresos de Libre Disposición | 9,090,054.36 | 6,115,457.08 | 6,115,457.08 |
| A2. Transferencias Federales Etiquetadas | | | |
| A3. Financiamiento Neto | 0.00 | 0.00 | 0.00 |
| B. Egresos Presupuestarios¹ (B = B1+B2) | 9,090,054.36 | 8,935,535.20 | 8,899,281.33 |
| B1. Gasto No Etiquetado (sin incluir Amortización de la Deuda Pública) | 9,090,054.36 | 8,935,535.20 | 8,899,281.33 |
| B2. Gasto Etiquetado (sin incluir Amortización de la Deuda Pública) | | | |
| C. Remanentes del Ejercicio Anterior (C = C1 + C2) | 0.00 | 0.00 | 0.00 |
| C1. Remanentes de Ingresos de Libre Disposición aplicados en el periodo | | | |
| C2. Remanentes de Transferencias Federales Etiquetadas aplicados en el periodo | | | |
| I. Balance Presupuestario (I = A - B + C) | 0.00 | -2,820,078.12 | -2,783,824.25 |
| II. Balance Presupuestario sin Financiamiento Neto (II = I - A3) | 0.00 | -2,820,078.12 | -2,783,824.25 |
| III. Balance Presupuestario sin Financiamiento Neto y sin Remanentes del Ejercicio Anterior (III = II - C) | 0.00 | -2,820,078.12 | -2,783,824.25 |


| Concepto | Aprobado | Devengado | Pagado |
|--|----------|---------------|---------------|
| E. Intereses, Comisiones y Gastos de la Deuda (E = E1+E2) | 0.00 | 0.00 | 0.00 |
| E1. Intereses, Comisiones y Gastos de la Deuda con Gasto No Etiquetado | | | |
| E2. Intereses, Comisiones y Gastos de la Deuda con Gasto Etiquetado | | | |
| IV. Balance Primario (IV = III + E) | 0.00 | -2,820,078.12 | -2,783,824.25 |

| Concepto | Estimado/ Aprobado | Devengado | Recaudado/ Pagado |
|---|-----------------------|-----------|----------------------|
| F. Financiamiento (F = F1 + F2) | 0.00 | 0.00 | 0.00 |
| F1. Financiamiento con Fuente de Pago de Ingresos de Libre Disposición | | | |
| F2. Financiamiento con Fuente de Pago de Transferencias Federales Etiquetadas | | | |
| G. Amortización de la Deuda (G = G1 + G2) | 0.00 | 0.00 | 0.00 |
| G1. Amortización de la Deuda Pública con Gasto No Etiquetado | | | |
| G2. Amortización de la Deuda Pública con Gasto Etiquetado | | | |
| A3. Financiamiento Neto (A3 = F - G) | 0.00 | 0.00 | 0.00 |


| Concepto | Estimado/ Aprobado | Devengado | Recaudado/ Pagado |
|--|-----------------------|---------------|----------------------|
| A1. Ingresos de Libre Disposición | 9,090,054.36 | 6,115,457.08 | 6,115,457.08 |
| A3.1 Financiamiento Neto con Fuente de Pago de Ingresos de Libre Disposición (A3.1 = F1 - G1) | 0.00 | 0.00 | 0.00 |
| F1. Financiamiento con Fuente de Pago de Ingresos de Libre Disposición | 0.00 | 0.00 | 0.00 |
| G1. Amortización de la Deuda Pública con Gasto No Etiquetado | 0.00 | 0.00 | 0.00 |
| B1. Gasto No Etiquetado (sin incluir Amortización de la Deuda Pública) | 9,090,054.36 | 8,935,535.20 | 8,899,281.33 |
| C1. Remanentes de Ingresos de Libre Disposición aplicados en el periodo | | 0.00 | 0.00 |
| V. Balance Presupuestario de Recursos Disponibles (V = A1 + A3.1 - B1 + C1) | 0.00 | -2,820,078.12 | -2,783,824.25 |
| VI. Balance Presupuestario de Recursos Disponibles sin Financiamiento Neto (VI = V - A3.1) | 0.00 | -2,820,078.12 | -2,783,824.25 |

| Concepto | Estimado/ Aprobado | Devengado | Recaudado/ Pagado |
|--|--------------------|-----------|----------------------|
| A2. Transferencias Federales Etiquetadas | 0.00 | 0.00 | 0.00 |
| A3.2 Financiamiento Neto con Fuente de Pago de Transferencias Federales Etiquetadas (A3.2 = F2 - G2) | 0.00 | 0.00 | 0.00 |
| F2. Financiamiento con Fuente de Pago de Transferencias Federales Etiquetadas | 0.00 | 0.00 | 0.00 |
| G2. Amortización de la Deuda Pública con Gasto Etiquetado | 0.00 | 0.00 | 0.00 |
| B2. Gasto Etiquetado (sin incluir Amortización de la Deuda Pública) | 0.00 | 0.00 | 0.00 |
| C2. Remanentes de Transferencias Federales Etiquetadas aplicados en el periodo | | 0.00 | 0.00 |
| VII. Balance Presupuestario de Recursos Etiquetados (VII = A2 + A3.2 - B2 + C2) | 0.00 | 0.00 | 0.00 |
| VIII. Balance Presupuestario de Recursos Etiquetados sin Financiamiento Neto (VIII = VII - A3.2) | 0.00 | 0.00 | 0.00 |


Bajo protesta de decir verdad declaramos que los Estados Financieros y sus notas, son razonablemente correctos y son responsabilidad del emisor.




 ING. ALFONSO JESÚS MARTÍNEZ ALCÁZAR
 PRESIDENTE MUNICIPAL



 INTRA. YLD. MARÍA DEL CARMEN LÓPEZ HERRERO
 CONTRALORA MUNICIPAL COMISARIA DEL
 CONSEJO DIRECTIVO DEL IMPLAN



 ENE. SANDRA EDITH RUIZ FRANCO
 ENCARGADA DE DESPACHO DE LA
 DIRECCIÓN GENERAL DEL IMPLAN



 L.C. ZAYRA DAYANA RAMÍREZ ZAMORA
 COORDINADORA ADMINISTRATIVA Y
 CONTABLE DEL IMPLAN