



INSTITUTO MUNICIPAL DE PLANEACION MORELIA MICHOACÁN

Estado Analítico de Ingresos
Del 01/ene./2024 Al 31/dic./2024
(Cifras en Pesos)

Fecha y hora de Impresión | 06/ene./2025
09:03 a. m.

Usu: ZayraR
Rep: rptEstadoPresupuestoIngresosRB_CP_2019

Rubro de Ingresos / Fuente de Financiamiento	Ingresos					Diferencia
	Estimado	Ampliaciones / (Reducciones)	Modificado	Devengado	Recaudado	
IMPUESTOS	\$0.00	\$0.00	\$0.00	\$0.00	\$0.00	0.00
CUOTAS Y APORTACIONES DE SEGURIDAD SOCIAL	\$0.00	\$0.00	\$0.00	\$0.00	\$0.00	0.00
CONTRIBUCIONES DE MEJORAS	\$0.00	\$0.00	\$0.00	\$0.00	\$0.00	0.00
DERECHOS	\$0.00	\$0.00	\$0.00	\$0.00	\$0.00	0.00
PRODUCTOS	\$0.00	\$6,624,994.82	\$6,624,994.82	\$0.00	\$0.00	0.00
APROVECHAMIENTOS	\$578,941.60	-\$267,089.70	\$311,851.90	\$294,541.70	\$294,541.70	-284,399.90
INGRESOS POR VENTA DE BIENES, PRESTACIÓN DE SERVICIOS Y OTROS INGRESOS	\$0.00	\$0.00	\$0.00	\$0.00	\$0.00	0.00
PARTICIPACIONES, APORTACIONES, CONVENIOS, INCENTIVOS DERIVADOS DE LA COLABORACIÓN FISCAL Y FONDOS DISTINTOS DE APORTACIONES	\$8,511,112.76	\$4,873.13	\$8,515,985.89	\$8,511,112.76	\$8,511,112.76	0.00
TRANSFERENCIAS, ASIGNACIONES, SUBSIDIOS Y SUBVENCIONES, Y PENSIONES Y JUBILACIONES	\$0.00	\$0.00	\$0.00	\$0.00	\$0.00	0.00
INGRESOS DERIVADOS DE FINANCIAMIENTOS	\$9,090,054.36	\$6,362,778.25	\$15,452,832.61	\$8,805,654.46	\$8,805,654.46	-284,399.90
Total				Ingresos Excedentes		-284,399.90



**INSTITUTO MUNICIPAL DE PLANEACION MORELIA
MICHOCÁN**

**Estado Analítico de Ingresos
Del 01/ene./2024 Al 31/dic./2024
(Cifras en Pesos)**

Fecha y hora de Impresión | 06/ene./2025
09:03 a. m.

Usr: ZayraR
Rep: rptEstadoPresupuestoIngresosRB_CP_2019

Rubro de Ingresos / Fuente de Financiamiento	Ingreso					Diferencia
	Estimado	Ampliaciones / (Reducciones)	Modificado	Devengado	Recaudado	
Ingresos del Poder Ejecutivo Federal o Estatal y de los Municipios						
IMPUESTOS	\$0.00	\$0.00	\$0.00	\$0.00	\$0.00	0.00
CUOTAS Y APORTACIONES DE SEGURIDAD SOCIAL	\$0.00	\$0.00	\$0.00	\$0.00	\$0.00	0.00
CONTRIBUCIONES DE MEJORAS	\$0.00	\$0.00	\$0.00	\$0.00	\$0.00	0.00
DERECHOS	\$0.00	\$0.00	\$0.00	\$0.00	\$0.00	0.00
PRODUCTOS	\$0.00	\$0.00	\$0.00	\$0.00	\$0.00	0.00
APROVECHAMIENTOS	\$0.00	\$6,624,994.82	\$6,624,994.82	\$0.00	\$0.00	0.00
PARTICIPACIONES, APORTACIONES, CONVENIOS, INCENTIVOS DERIVADOS DE LA COLABORACIÓN FISCAL Y FONDOS DISTINTOS DE APORTACIONES	\$0.00	\$0.00	\$0.00	\$0.00	\$0.00	0.00
TRANSFERENCIAS, ASIGNACIONES, SUBSIDIOS Y SUBVENCIONES, Y PENSIONES Y JUBILACIONES	\$8,511,112.76	\$4,873.13	\$8,515,985.89	\$8,511,112.76	\$8,511,112.76	0.00
Ingresos de los Entes Públicos de los Poderes Legislativo y Judicial, de los Órganos Autónomos y del Sector Paraestatal o Paramunicipal, así como de las Empresas Productivas del Estado						
CUOTAS Y APORTACIONES DE SEGURIDAD SOCIAL	\$0.00	\$0.00	\$0.00	\$0.00	\$0.00	0.00
PRODUCTOS	\$0.00	\$0.00	\$0.00	\$0.00	\$0.00	0.00
INGRESOS POR VENTA DE BIENES, PRESTACIÓN DE SERVICIOS Y OTROS	\$578,941.60	-\$267,089.70	\$311,851.90	\$294,541.70	\$294,541.70	-284,399.90
INGRESOS						
TRANSFERENCIAS, ASIGNACIONES, SUBSIDIOS Y SUBVENCIONES, Y PENSIONES Y JUBILACIONES	\$0.00	\$0.00	\$0.00	\$0.00	\$0.00	0.00
Ingresos Derivados de Financiamiento						
INGRESOS DERIVADOS DE FINANCIAMIENTOS	\$0.00	\$0.00	\$0.00	\$0.00	\$0.00	0.00
Total	\$9,090,054.36	\$6,362,778.25	\$15,452,832.61	\$8,805,654.46	\$8,805,654.46	-284,399.90
Ingresos Excedentes						




**INSTITUTO MUNICIPAL DE PLANEACION MORELIA
MICHOCÁN**


Estado Analítico de Ingresos
Del 01/ene./2024 Al 31/dic./2024
(Cifras en Pesos)

Usu: ZayraR
Rep: rptEstadoPresupuestoIngresosRB_CP_2019


Fecha y hora de Impresión | 06/ene./2025
09:03 a. m.




Ing. Alfonso Jesús Martínez Alcázar
Presidente Municipal y Presidente del Consejo Directivo del
IMPLAN



Mtro. Rubén Flores
Director General del IMPLAN



Mtra. María del Carmen López Herrejón
Contralora Municipal y Comisaria del Consejo Directivo del IMPLAN



L.C. Zayra Dayana Ramírez Zamora
Coordinadora Administrativa y Contable del IMPLAN

000092