

ENOE




La Encuesta Nacional de Ocupación y Empleo (ENOE), es la principal fuente de información sobre el mercado laboral mexicano. El Instituto Municipal de Planeación (IMPLAN) de Morelia, a través de la Dirección de Investigación presenta la información disponible para la ciudad de Morelia.

Tercer trimestre de 2024

Instituto Municipal de Planeación de Morelia
<https://www.implanmorelia.org/site>

Encuesta Nacional de Ocupación y Empleo (ENOE).
<https://www.inegi.org.mx/programas/enoe/15ymas/>

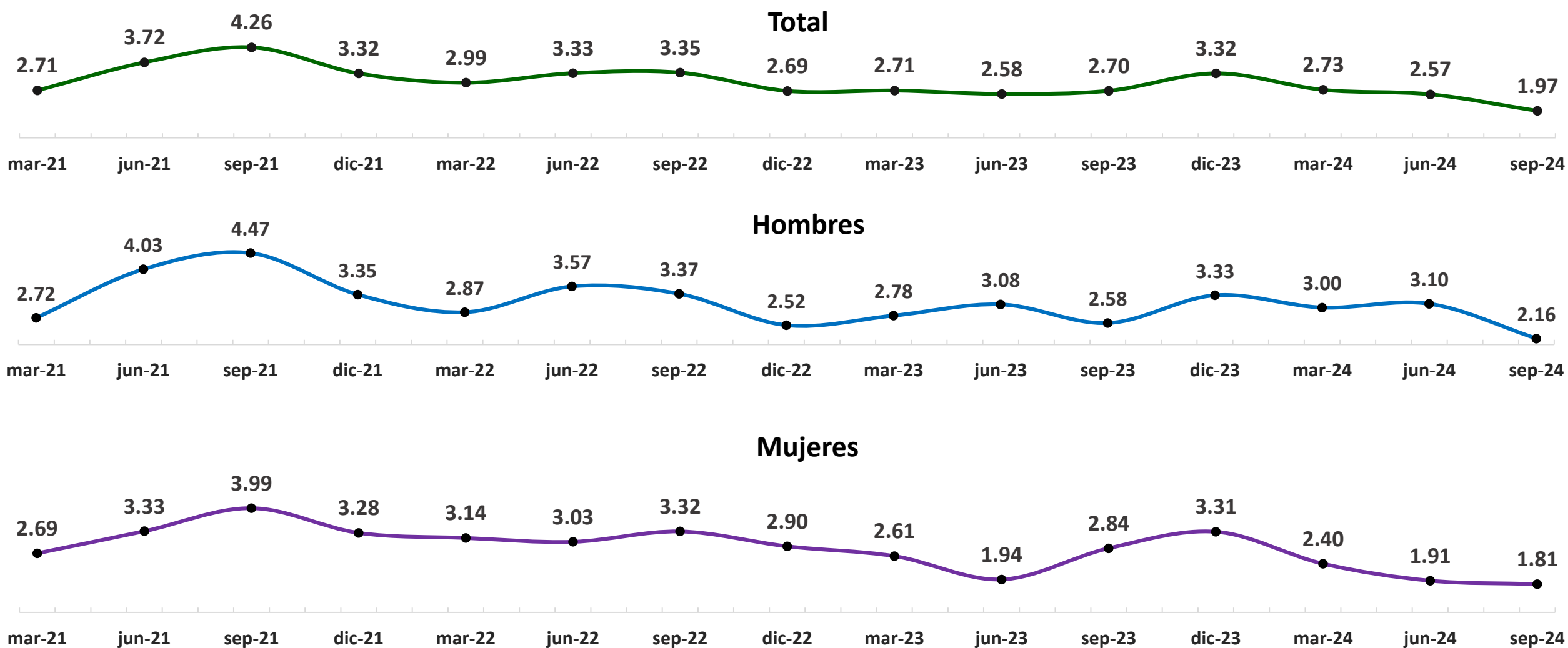


400,261 Personas de 15 años y más son económicamente activas en la ciudad de Morelia



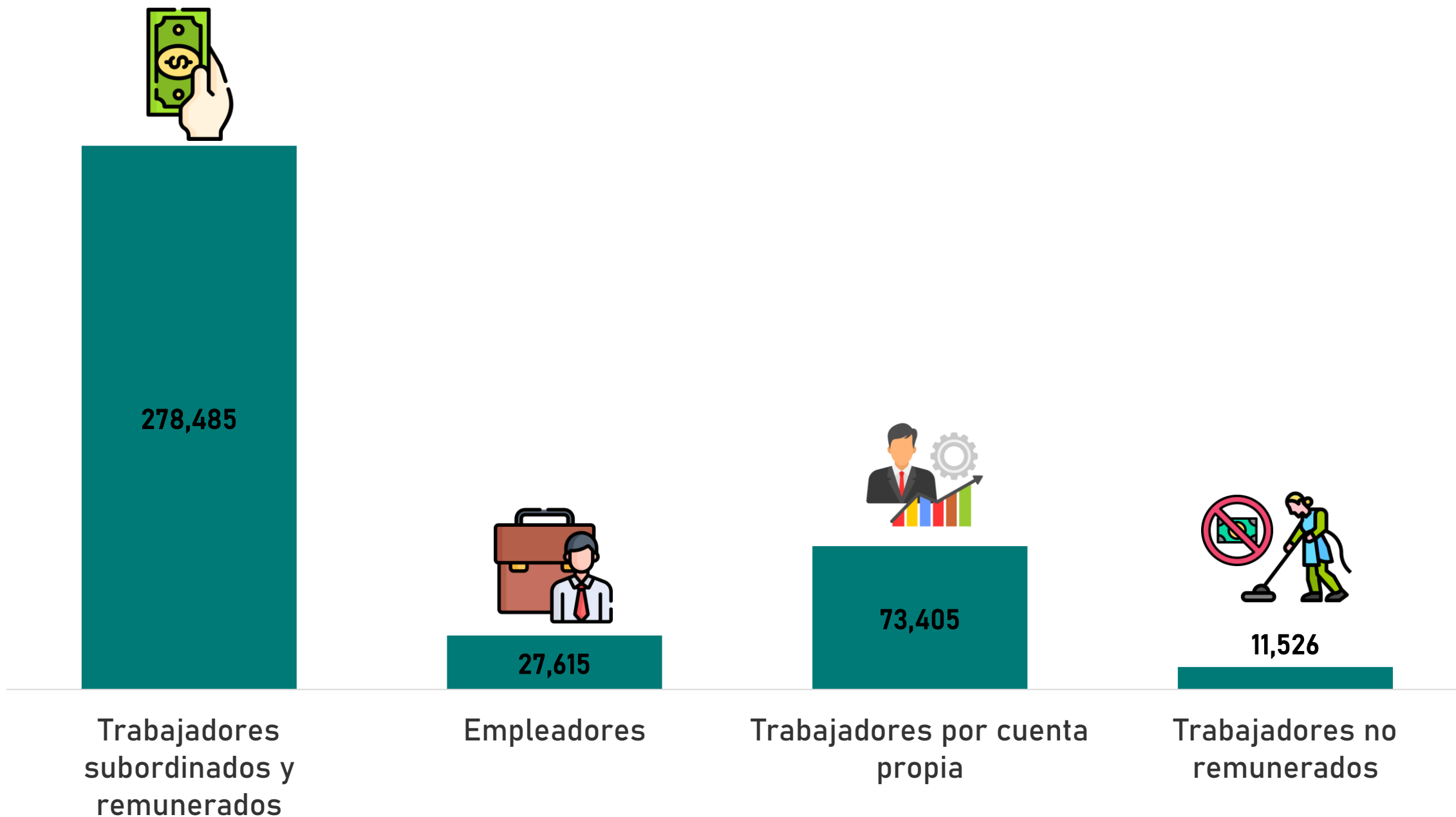
Población económicamente activa de 15 años y más que se encuentran desocupadas

Porcentaje de población económicamente activa desocupada (marzo 2021 – junio 2024)



Encuesta Nacional de Ocupación y Empleo (ENOE) (INEGI, abril 2021 a octubre de 2024). Datos para la ciudad de Morelia de personas con 15 años y más económicamente activas.

Posición laboral de las personas económicamente activas en la ciudad de Morelia



Encuesta Nacional de Ocupación y Empleo (ENOE) (INEGI, Tercer trimestre de 2024). Datos para la ciudad de Morelia de personas con 15 años y más económicamente activas.

Actividades económicas por sector en la ciudad de Morelia*



Terciario

228,398 personas



Secundario

48,140 personas



Primario

1,455 personas



0% 10% 20% 30% 40% 50% 60% 70% 80% 90% 100%



Hombres



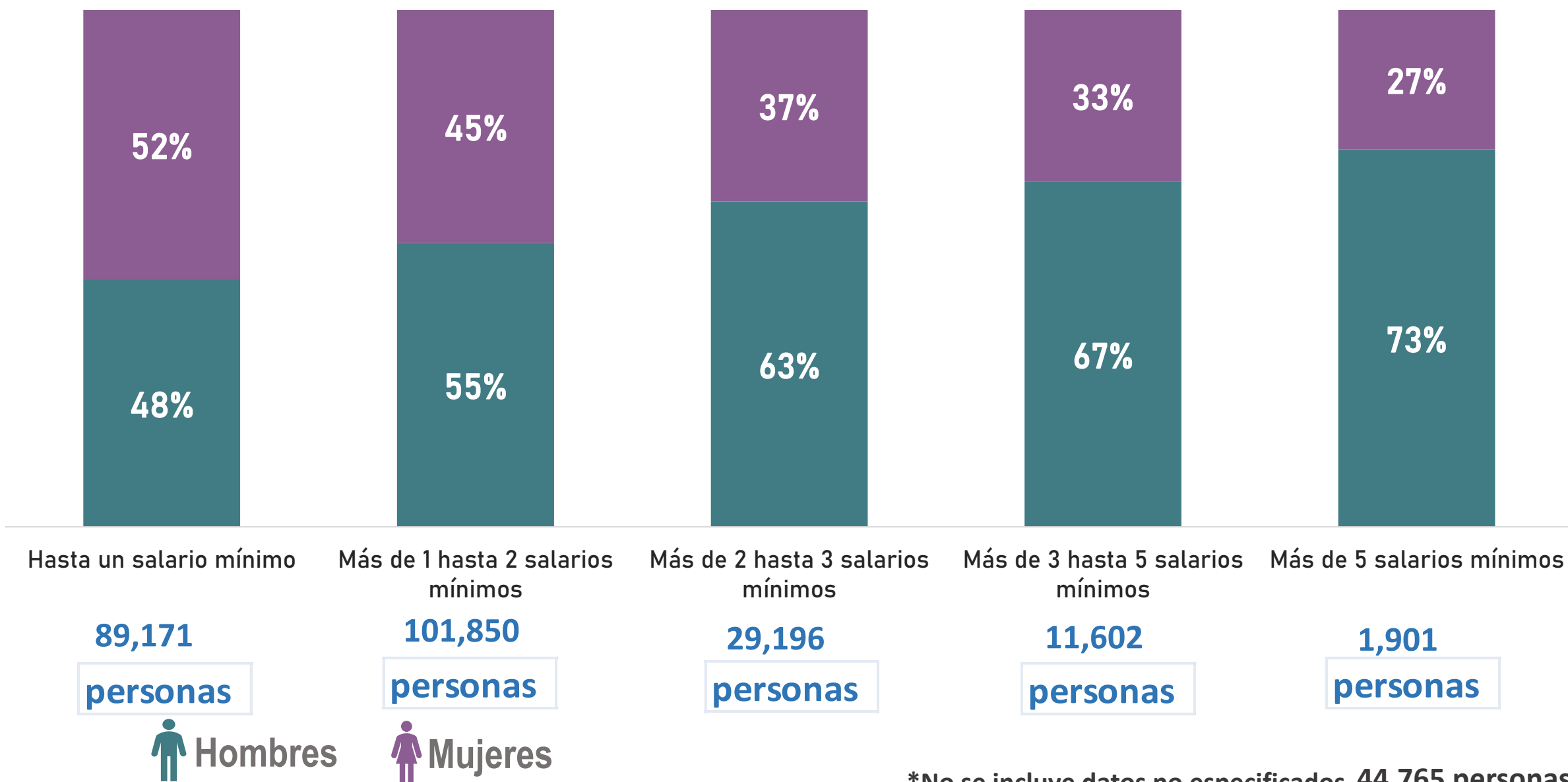
Mujeres

*No se incluye datos no especificados

Encuesta Nacional de Ocupación y Empleo (ENOE) (INEGI, Tercer trimestre de 2024). Datos para la ciudad de Morelia de personas con 15 años y más económicamente activas.



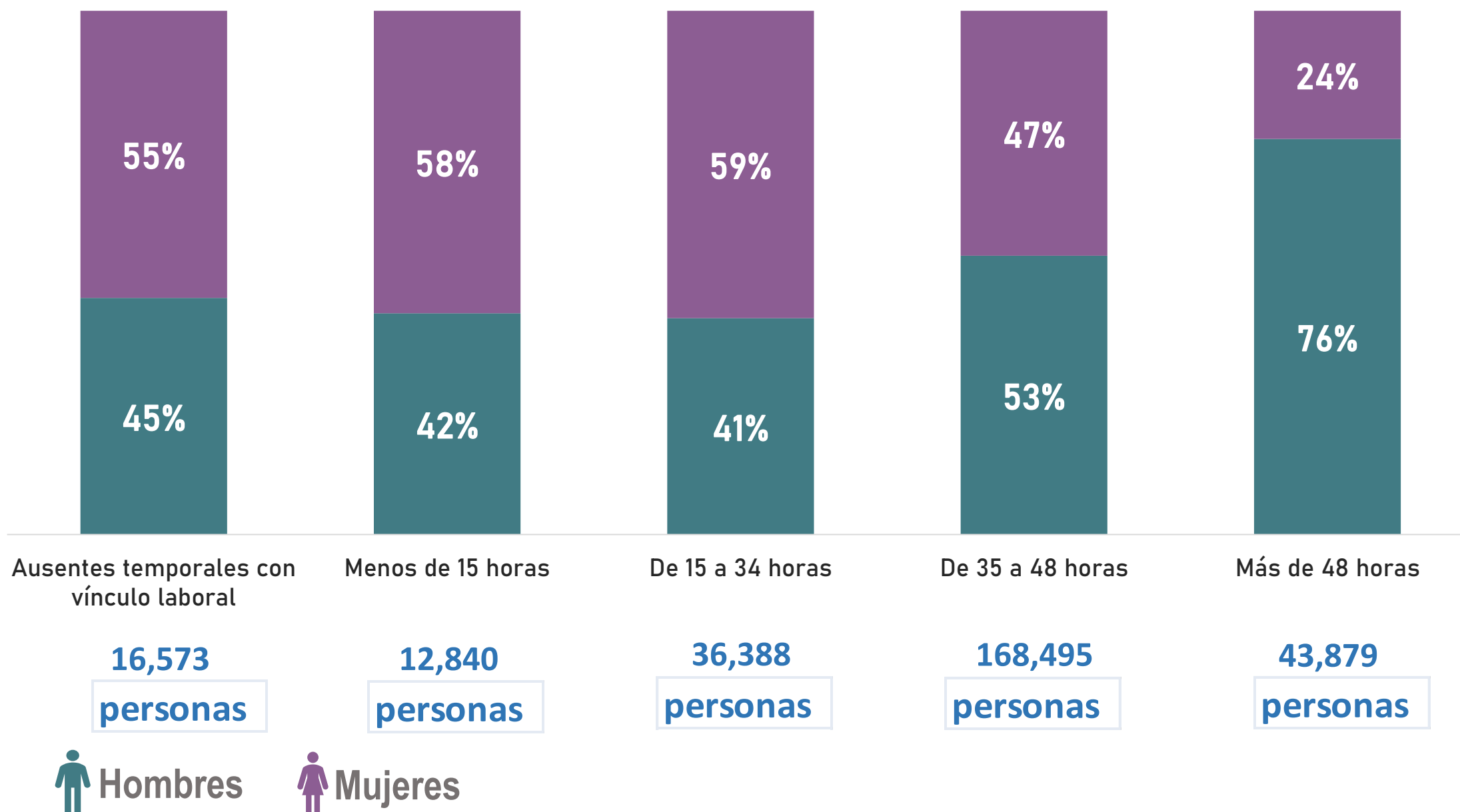
Nivel de ingresos de las personas en la ciudad de Morelia*



*No se incluye datos no especificados 44,765 personas



Duración de la jornada de trabajo en la ciudad de Morelia*

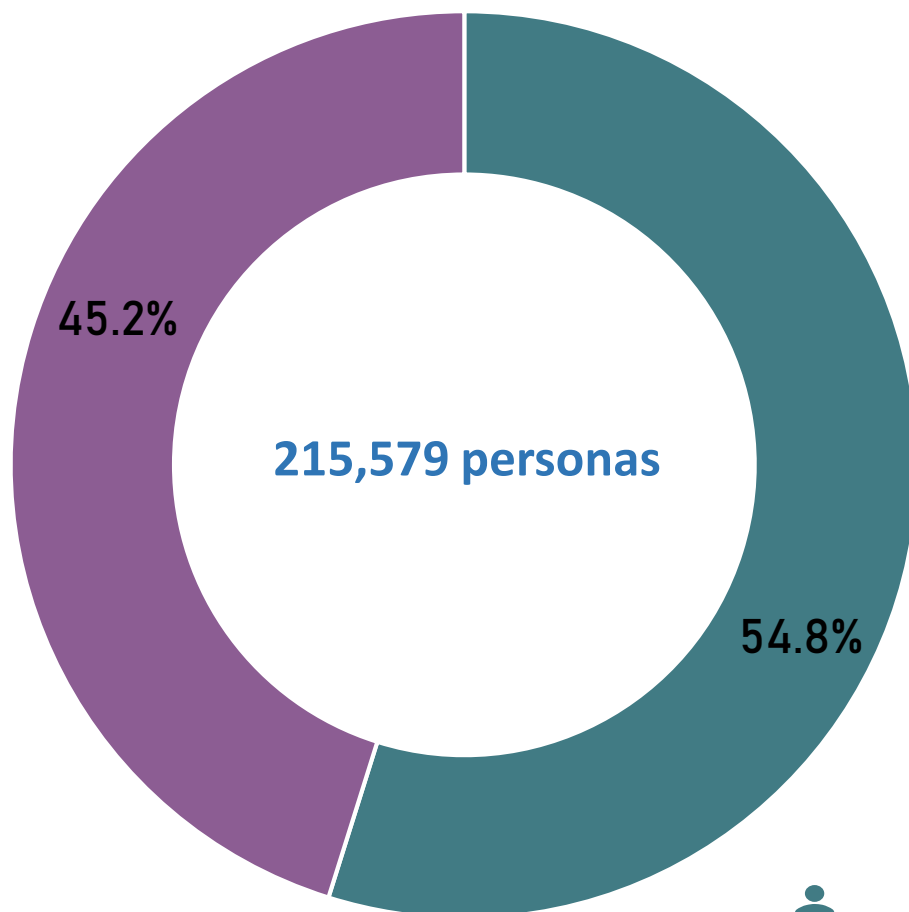


*No se incluye datos no especificados 310 personas

Encuesta Nacional de Ocupación y Empleo (ENOE) (INEGI, Tercer trimestre de 2024). Datos para la ciudad de Morelia de personas con 15 años y más económicamente activas.

Formalidad del empleo en la ciudad de Morelia

Ocupación formal

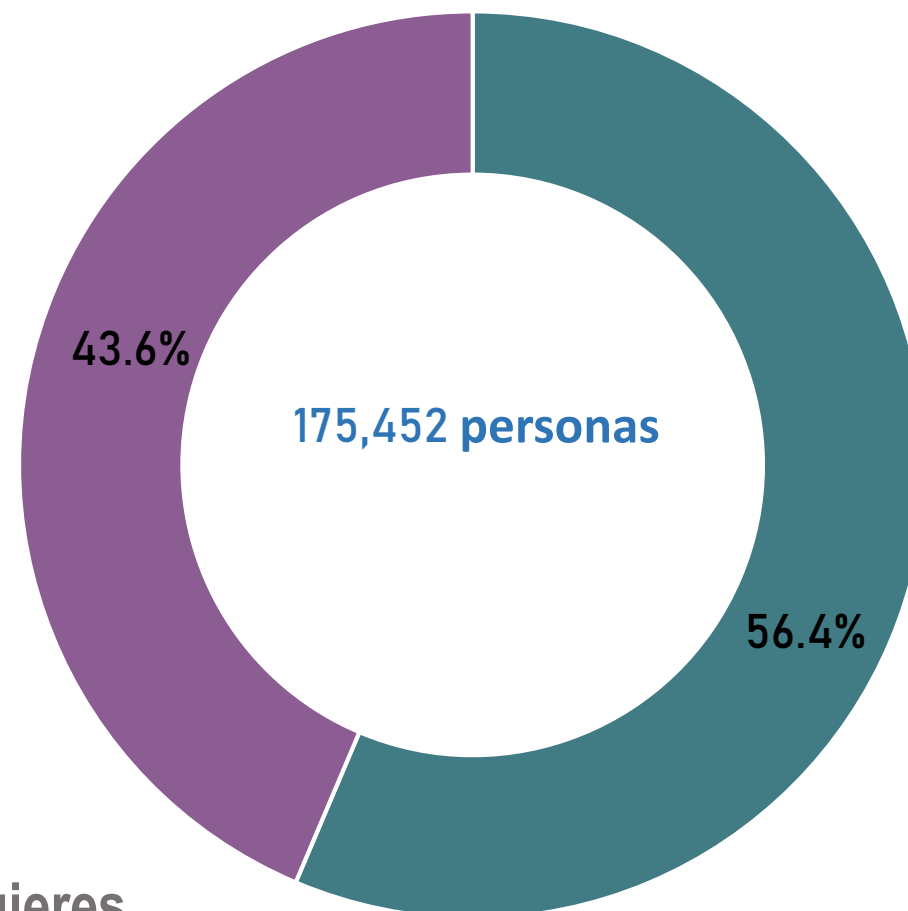


Hombres



Mujeres

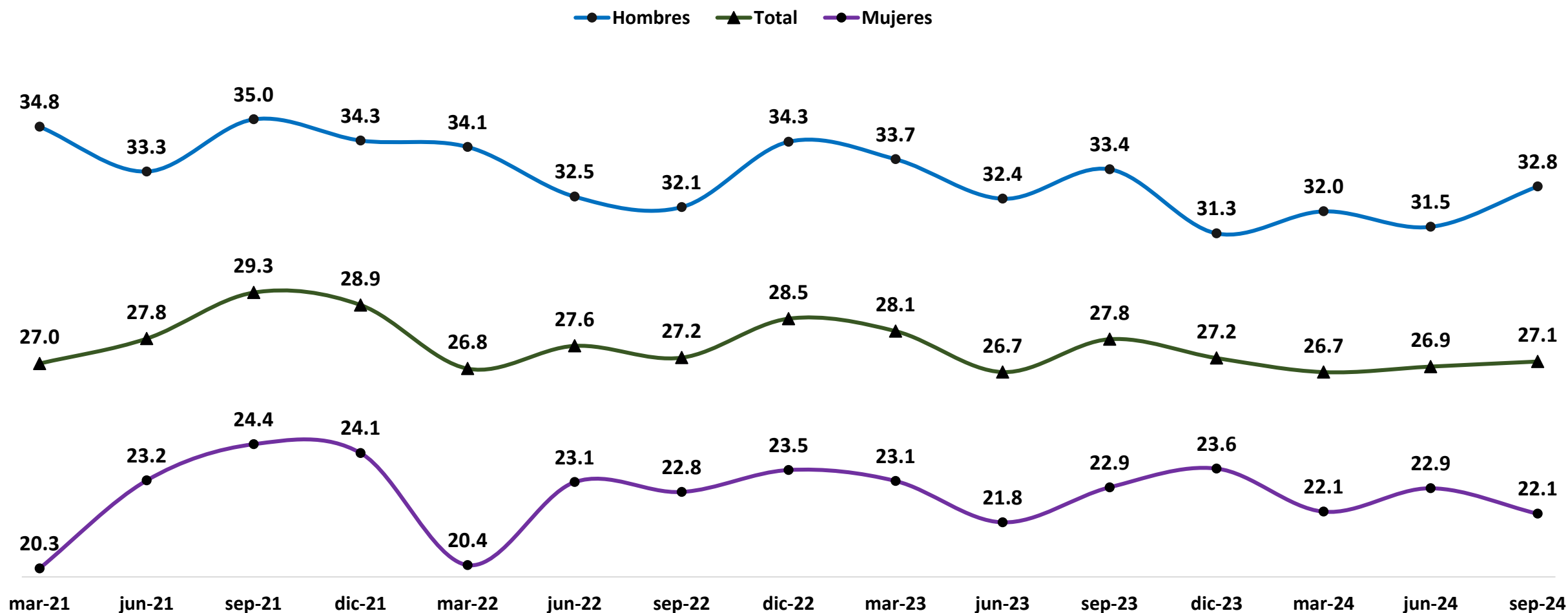
Ocupación informal



*No se incluye datos no especificados

Formalidad del empleo en la ciudad de Morelia

Tasa de ocupación informal por sexo (marzo 2021 –junio 2024)



*Calculado a partir de población económicamente activa ocupada con la ocupación informal



La tasa de desocupación* en la ciudad de Morelia es de 3.3%



La tasa de desocupación* en mujeres es de **3.5%**



La tasa de desocupación* en hombres es de **2.9%**

*Porcentaje de la población económicamente activa (PEA) que se encuentra sin trabajar, pero que está buscando trabajo (población desocupada).



Av. Camelinas 882, Int.2, Col. La Loma. C.P.58290,
Morelia, Michoacán.

443 314 05 38

Email: participa@implanmorelia.org

<https://www.implanmorelia.org>



IMPLAN Morelia



@IMPLANmorelia



implan_morelia



IMPLAN MORELIA

¡Conociendo Morelia!