

# ENOE




La Encuesta Nacional de Ocupación y Empleo (ENOE), es la principal fuente de información sobre el mercado laboral mexicano. El Instituto Municipal de Planeación (IMPLAN) de Morelia, a través de la Dirección de Investigación presenta la información disponible para la ciudad de Morelia.

Cuarto trimestre de 2024

Instituto Municipal de Planeación de Morelia  
<https://www.implanmorelia.org/site>

Encuesta Nacional de Ocupación y Empleo (ENOE).  
<https://www.inegi.org.mx/programas/enoe/15ymas/>

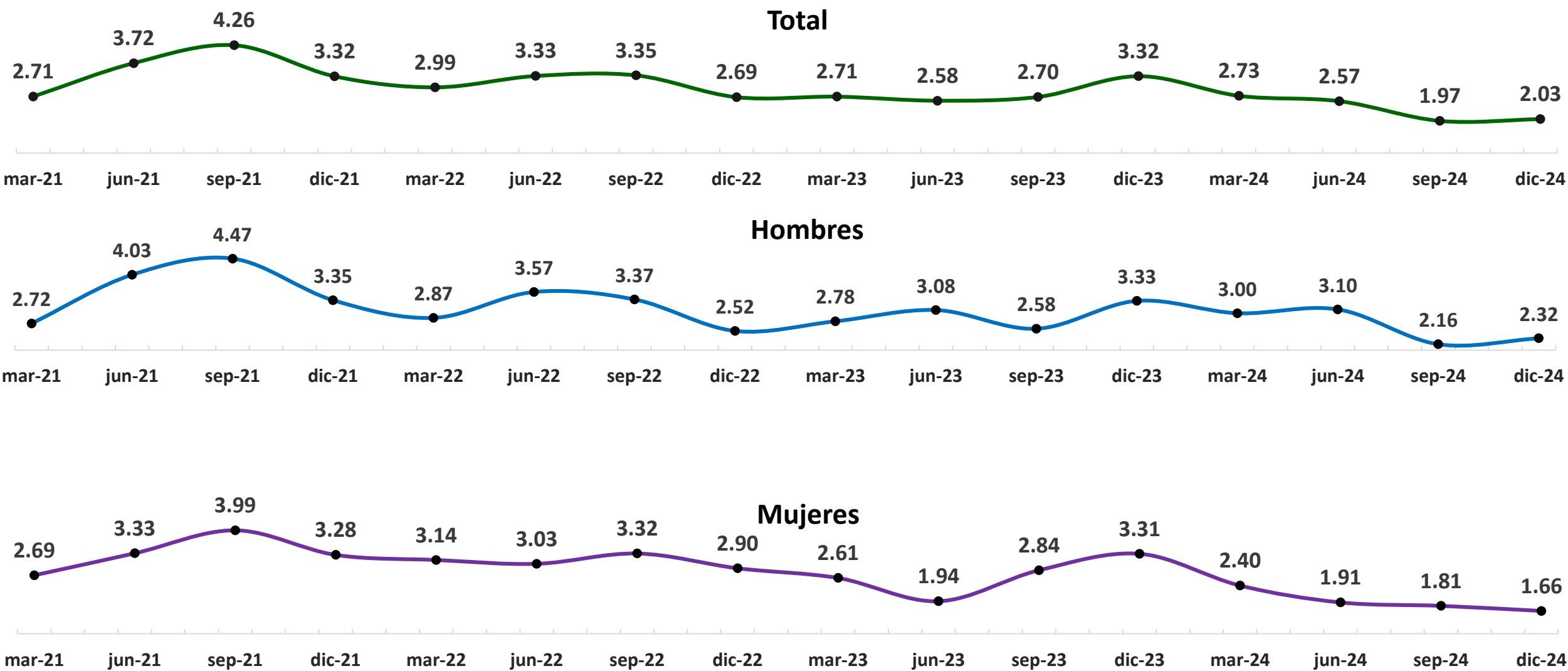


# 400,261 Personas de 15 años y más son económicamente activas en la ciudad de Morelia



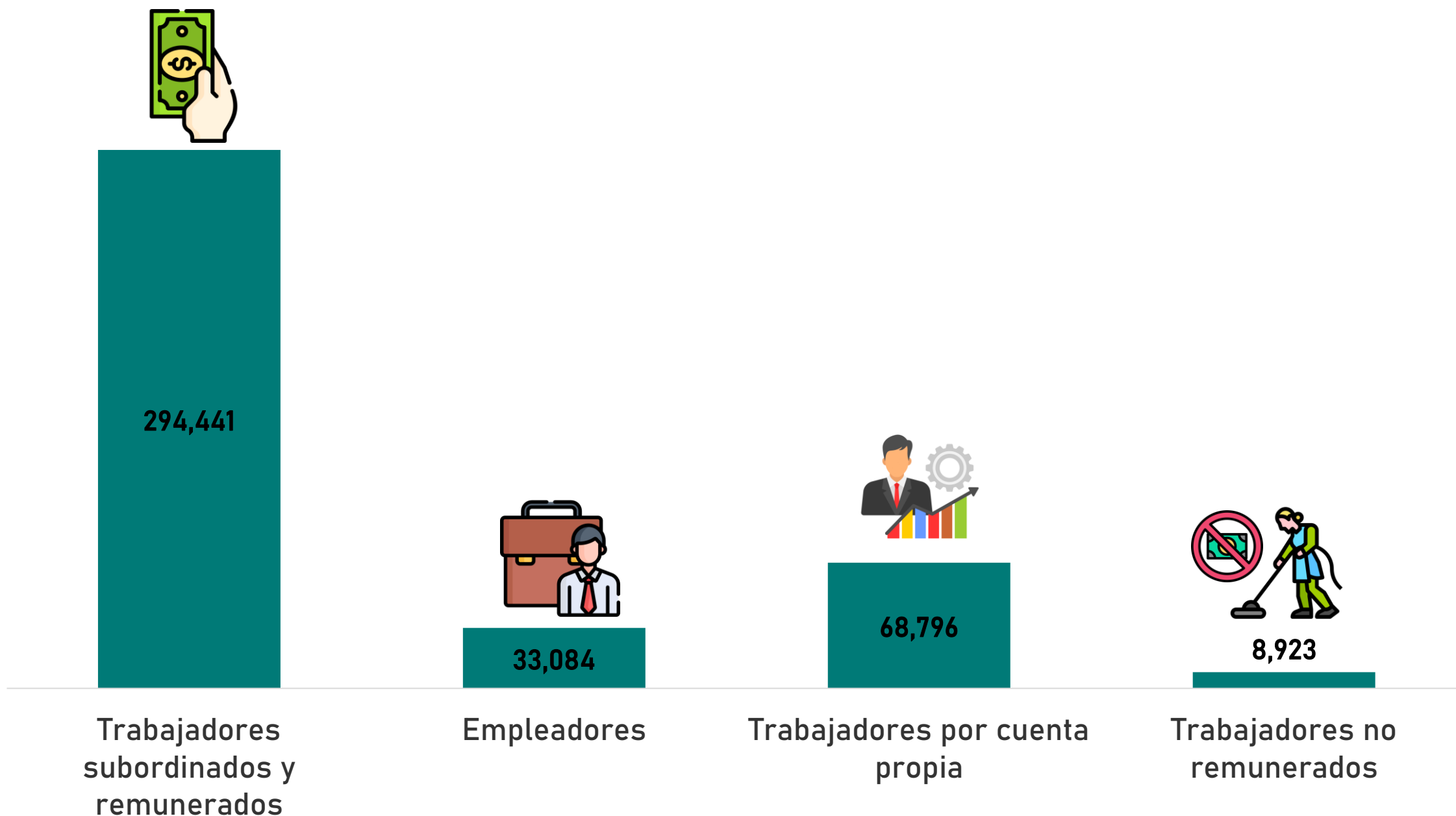
# Población económicamente activa de 15 años y más que se encuentran desocupadas

## Porcentaje de población económicamente activa desocupada (marzo 2021 – junio 2024)



Encuesta Nacional de Ocupación y Empleo (ENOE) (INEGI, abril 2021 a enero de 2025). Datos para la ciudad de Morelia de personas con 15 años y más económicamente activas.

# Posición laboral de las personas económicamente activas en la ciudad de Morelia



Encuesta Nacional de Ocupación y Empleo (ENOE) (INEGI, Cuarto trimestre de 2024). Datos para la ciudad de Morelia de personas con 15 años y más económicamente activas.

# Actividades económicas por sector en la ciudad de Morelia\*



## Terciario

228,398 personas



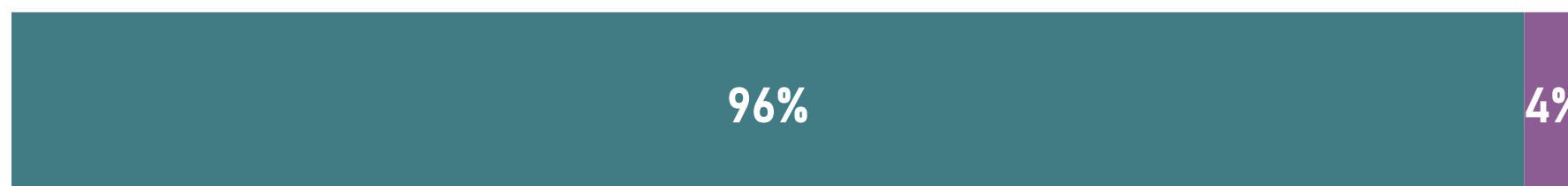
## Secundario

48,140 personas



## Primario

1,455 personas



0% 10% 20% 30% 40% 50% 60% 70% 80% 90% 100%



Hombres



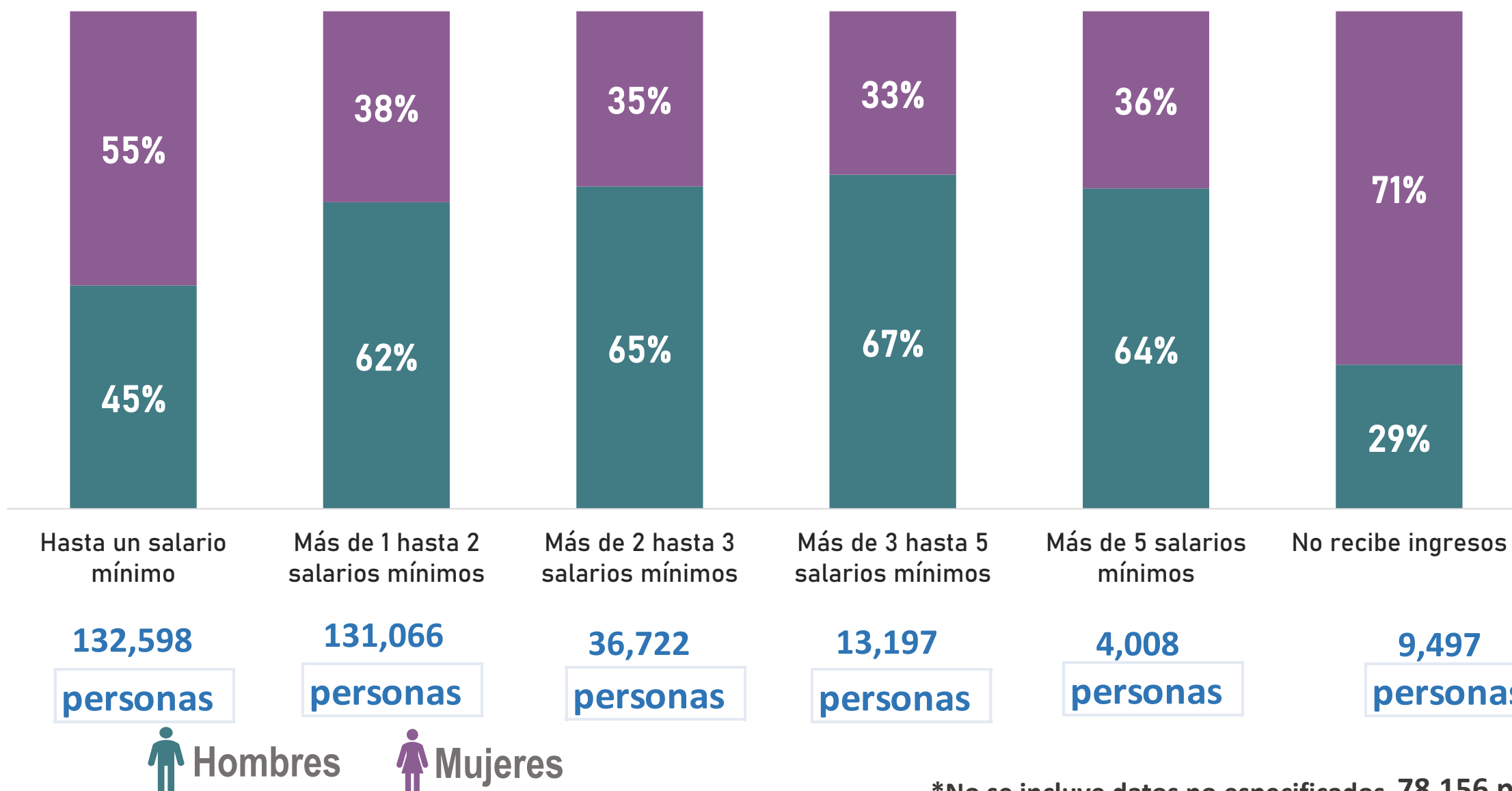
Mujeres

\*No se incluye datos no especificados

Encuesta Nacional de Ocupación y Empleo (ENOE) (INEGI, Tercer trimestre de 2024). Datos para la ciudad de Morelia de personas con 15 años y más económicamente activas.



# Nivel de ingresos de las personas en la ciudad de Morelia\*

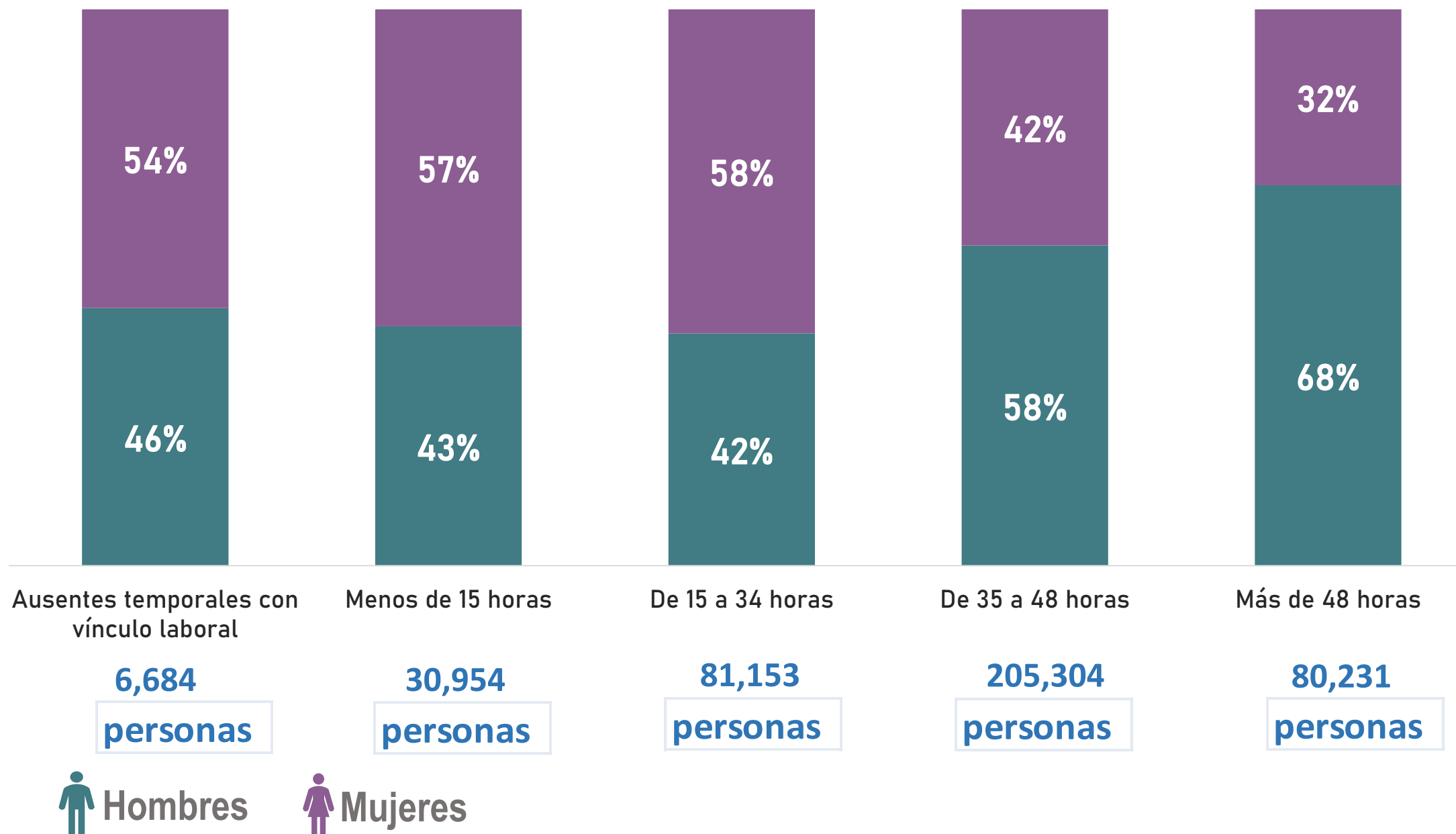


\*No se incluye datos no especificados **78,156 personas**

Encuesta Nacional de Ocupación y Empleo (ENOE) (INEGI, Cuarto trimestre de 2024). Datos para la ciudad de Morelia de personas con 15 años y más económicamente activas.



# Duración de la jornada de trabajo en la ciudad de Morelia\*

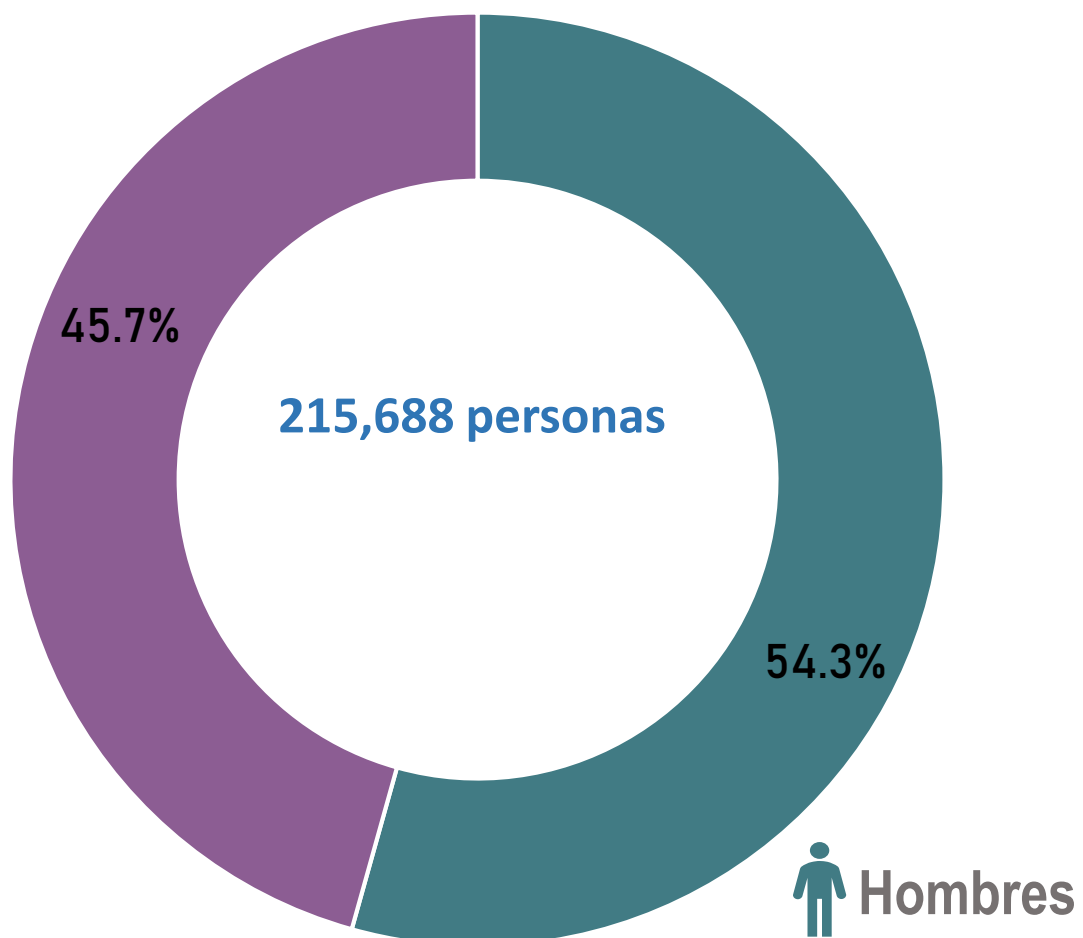


\*No se incluye datos no especificados 918 personas

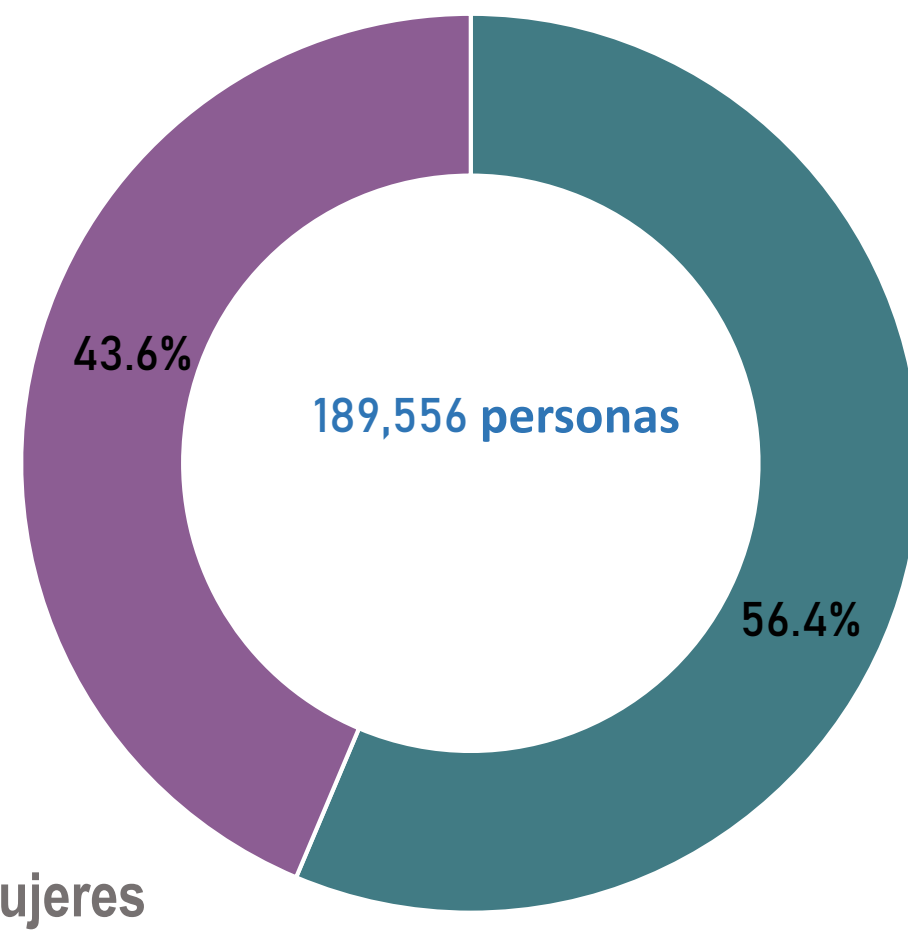
Encuesta Nacional de Ocupación y Empleo (ENOE) (INEGI, Cuarto trimestre de 2024). Datos para la ciudad de Morelia de personas con 15 años y más económicamente activas.

# Formalidad del empleo en la ciudad de Morelia

## Ocupación formal



## Ocupación informal

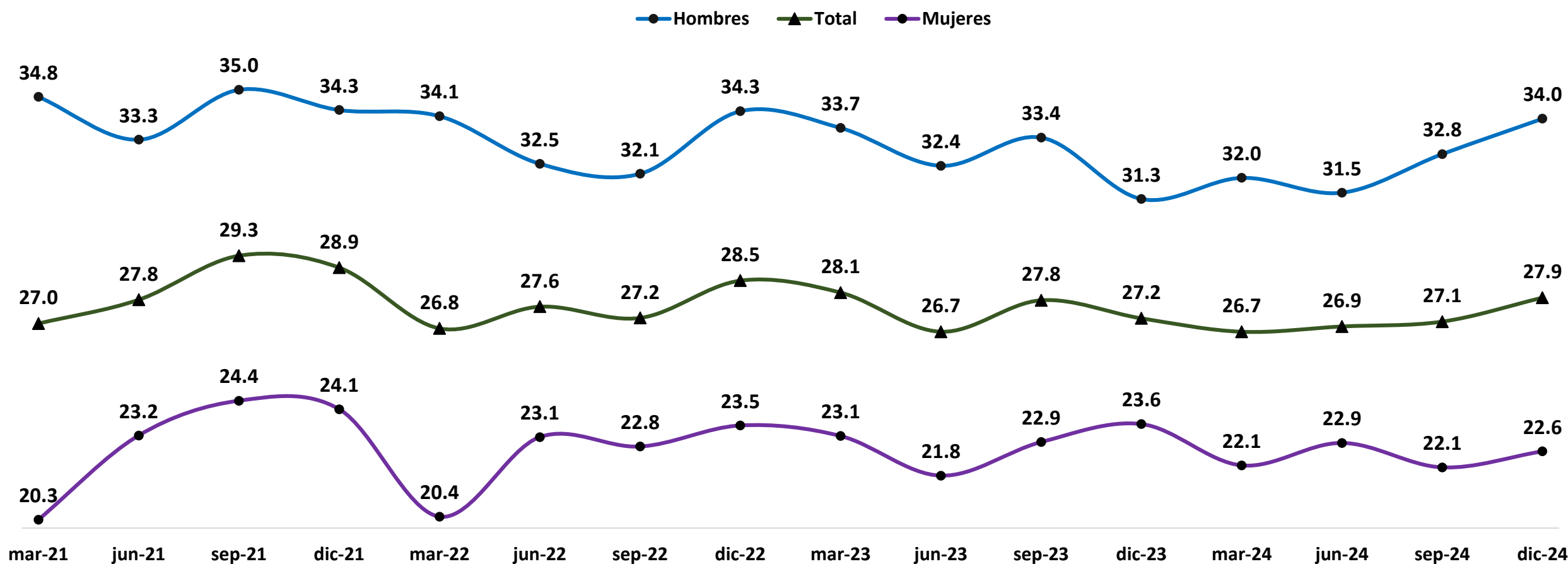


\*No se incluye datos no especificados



# Formalidad del empleo en la ciudad de Morelia

## Tasa de ocupación informal por sexo (marzo 2021 –junio 2024)



\*Calculado a partir de población económicamente activa ocupada con la ocupación informal



# La tasa de desocupación\* en la ciudad de Morelia es de 3.3%



La tasa de desocupación\* en mujeres es de **1.7%**



La tasa de desocupación\* en hombres es de **2.3%**

\*Porcentaje de la población económicamente activa (PEA) que se encuentra sin trabajar, pero que está buscando trabajo (población desocupada).



Av. Camelinas 882, Int.2, Col. La Loma. C.P.58290,  
Morelia, Michoacán.

443 314 05 38

Email: [participa@implanmorelia.org](mailto:participa@implanmorelia.org)

<https://www.implanmorelia.org>



IMPLAN Morelia



@IMPLANmorelia



implan\_morelia



IMPLAN MORELIA

---

¡Conociendo Morelia!

---